


# DRZWI ZEWNĘTRZNE

WWW.WIKED.PL



Edycja styczeń 2016 r.

**WIKĘD**



**DRZWI STALOWE**

# WIKĘD



## DRZWI STALOWE

# Bezpieczeństwo z klasą

### Szanowni klienci



Wybierając nasze drzwi macie Państwo pewność bezpieczeństwa na długie lata i gwarancję wysokiej jakości wykonania. Do produkcji naszych drzwi używamy tylko sprawdzonych technologii oraz najlepszych materiałów co w połączeniu z nowoczesnym parkiem maszynowym i wciąż wprowadzanymi nowościami pozwala nam zadowolić gust najróżniejszych klientów.



### Ważne informacje

- Cennik drzwi stalowych WIKĘD nie stanowi oferty w rozumieniu prawa i ma charakter jedynie informacyjny.
- Podane ceny są cenami sugerowanymi przez producenta i nie są wiążącymi w punktach dystrybucji.
- Podane ceny są cenami netto, do których należy doliczyć 8% VAT lub 23% VAT.
- Dążąc do ulepszenia naszych wyrobów zastrzegamy sobie prawo do wprowadzenia zmian, których nie zawiera niniejszy cennik, bez wcześniejszej informacji.
- Z uwagi na ograniczenia techniczne druku oraz technologię wykonania przeszklenia, wzory i kolory mogą różnić się od rzeczywistych.
- Przetłoczenia występujące w drzwiach są przetłoczeniami płytkimi.

# NOWOŚĆ

## NOWA LINIA DRZWI OPTIMUM

### Główne zalety:

- skrzydło drzwiowe o grubości 76 mm
- skrzydło wypełnione pianką poliuretanową
- skrzydło z 4-stronną przylgą
- uszczelka w skrzydle o dużej płaszczyźnie przylegania
- zawiasy 3D regulowane w 3 płaszczyznach
- zasuwnica hakowo-bolcowa z zamkiem centralnym oraz dodatkowym zamkiem górnym
- 3 zaczepy w ościeżnicy z regulowanym dociskiem



### Nowe kolory



Srebrno szary



Struktura Antracyt

**Ościeznica "12" (do drzwi OPTIMUM) z regulowanymi zawiasami 3D**



**Pochwyty z przyciskiem**



### Nowe zasuwnice w linii Termo PRESTIGE

Zasuwnica standardowa



Zasuwnica automatyczna dedykowana do drzwi otwieranych automatycznie



### Nowe przeszklenia Dwie Kostki



## DRZWI NORMAL (drzwi wejściowe wewnętrzzklatkowe)

Drzwi NORMAL występują tylko w wersji bez przeszklenia

### Komplet drzwi Normal obejmuje w standardzie:



IZOLACYJNOŚĆ  
TERMICZNA

**U<sub>d</sub> = 1,4**

Dotyczy drzwi bez przeszklenia

## DRZWI PREMIUM (drzwi wejściowe zewnętrzne)

### Komplet drzwi Premium obejmuje w standardzie:



IZOLACYJNOŚĆ  
TERMICZNA

**U<sub>d</sub> = 1,2**

Dotyczy drzwi bez przeszklenia

2

wg PN-ENV 1627:2006  
Dotyczy drzwi bez przeszklenia z klamką klasy „C” z zabezpieczeniem

31dB

IZOLACYJNOŚĆ  
AKUSTYCZNA

Dotyczy drzwi bez przeszklenia

## DRZWI PREMIUM z TERMO (drzwi wejściowe zewnętrzne)

**Komplet drzwi Premium z ościeżnicą TERMO obejmuje w standardzie:**

Ciepła ościeżnica TERMO  
z uszczelką (za dopłatą)

Skrzydło drzwiowe wypełnione pianką poliuretanową  
o grubości 54 mm z uszczelką

3 bolce  
antywyważeniowe

Regulacja  
języka

Nasadki ozdobne  
na zawiasy

3 zawiasy 3D  
regulowane  
w 3  
płaszczyznach

Zestaw montażowy

Próg Alu lub PCV z uszczelką

Windstoper  
uszczelnienie likwidujące  
ewentualne przedmuchi  
w części progowej

Szczotka  
doszczelniająca

Okapnik  
drzwi otwierane  
do wewnątrz

**WILKA**  
SCHLIESSTECHNIK

Zamek dodatkowy  
górný 4 - ryglowy  
z wkładką  
WILKA  
(system  
jednego klucza)

Klamka  
MANITOBA lub  
MAGNUS

**WILKA**  
SCHLIESSTECHNIK

Zamek główny  
4 - ryglowy  
z wkładką  
WILKA  
(system  
jednego klucza)

Zamek dodatkowy  
dolny 4 - ryglowy



wg PN-ENV 1627:2006  
Dotyczy drzwi bez przeszklenia  
z klamką klasy „C”  
z zabezpieczeniem



Dotyczy drzwi  
bez przeszklenia



Dotyczy drzwi  
bez przeszklenia

## DRZWI OPTIMUM (drzwi wejściowe zewnętrzne)



wg PN-EN 1627:2006  
Dotyczy drzwi bez przeszklenia z klamką klasy „C” z zabezpieczeniem

IZOLACYJNOŚĆ  
TERMICZNA

**U<sub>d</sub> = 1,0**

Dotyczy drzwi bez przeszklenia

## DRZWI TERMO PRESTIGE (drzwi wejściowe zewnętrzne)

### Komplet drzwi TERMO PRESTIGE obejmuje w standardzie:

Ciepła ościeżnica TERMO PRESTIGE z dwoma uszczelkami

Skrzydło drzwiowe wypełnione pianką poliuretanową o grubości 86 mm z uszczelką



wg PN-EN 1627:2012  
Dotyczy drzwi bez przeszklenia  
z klamką Wilka 2" z zabezpieczeniem



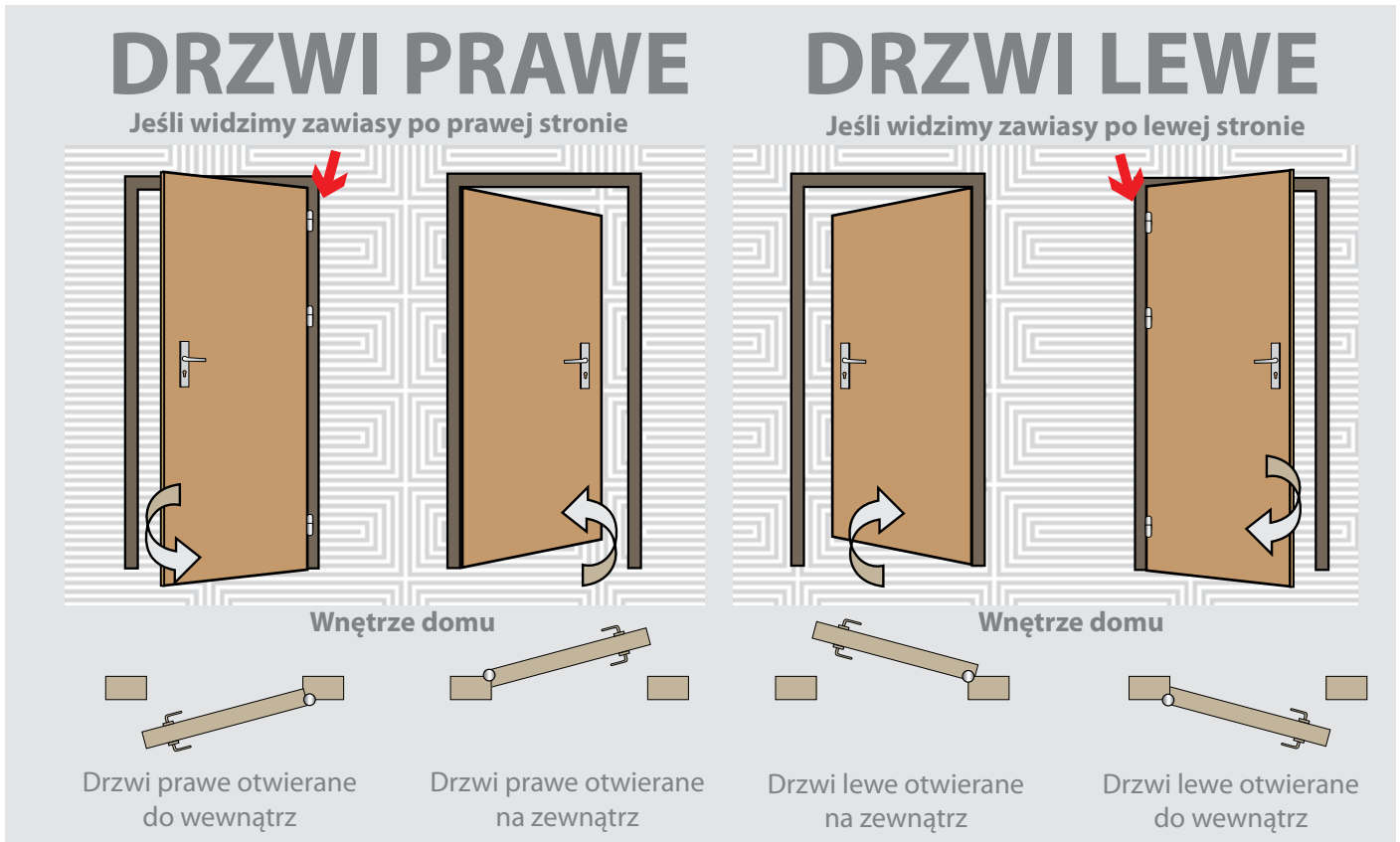
Dotyczy drzwi bez przeszklenia



Dotyczy drzwi bez przeszklenia

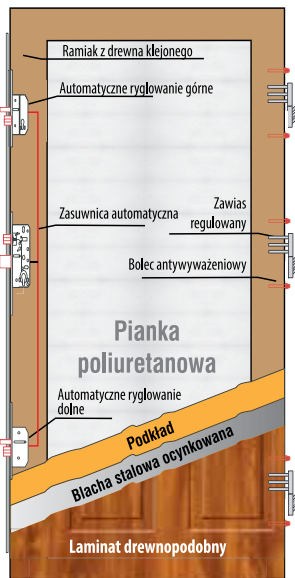


## Określenie kierunku otwierania

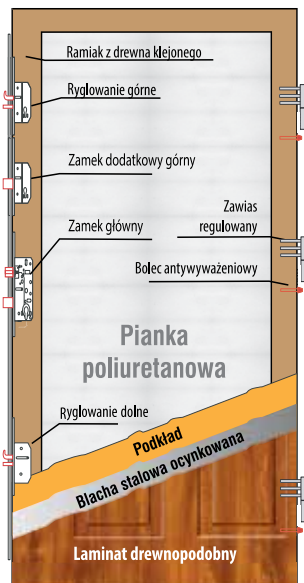


## Budowa drzwi

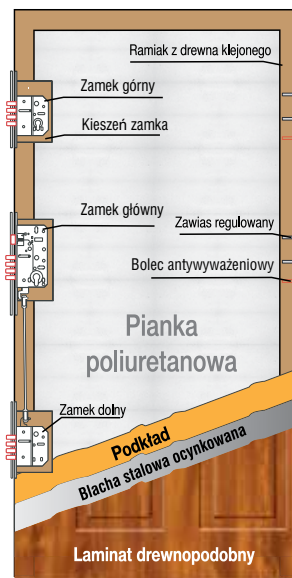
### Termo Prestige



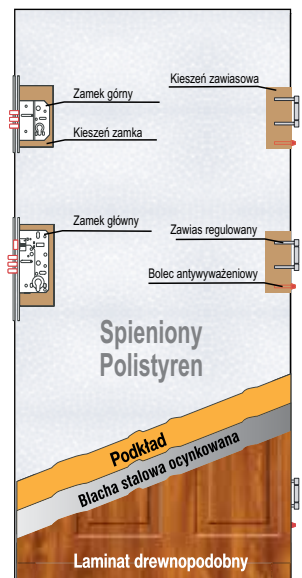
### Optimum



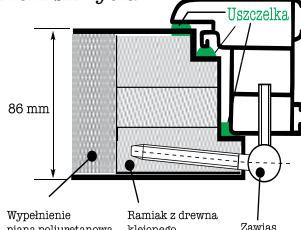
### Premium



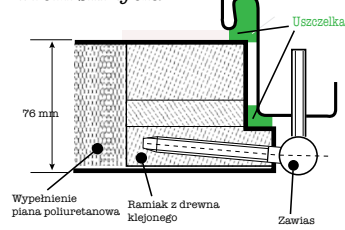
### Normal



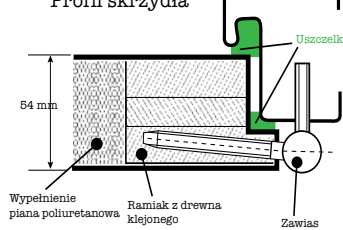
#### Profil skrzydła



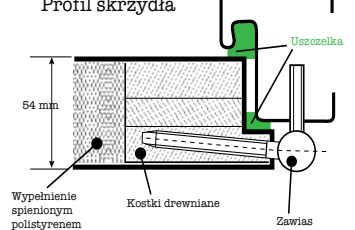
#### Profil skrzydła

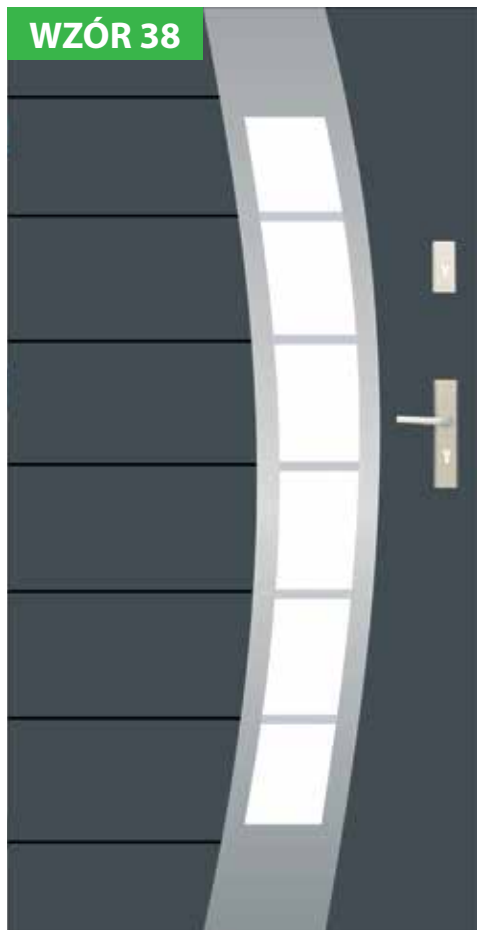


#### Profil skrzydła

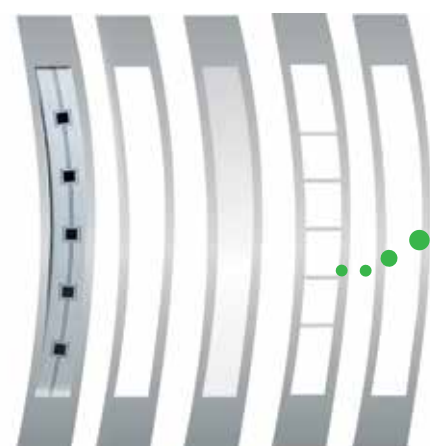


#### Profil skrzydła





## PRZESZKLENIA

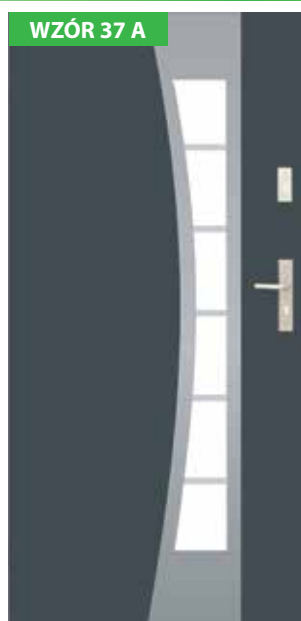
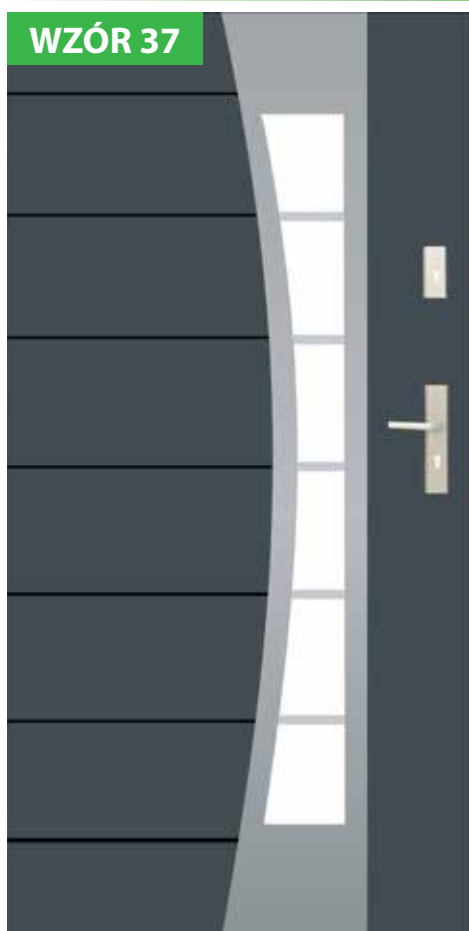


Czarna kostka Mleczna Reflex Piaskowana Standard (przezroczysta)

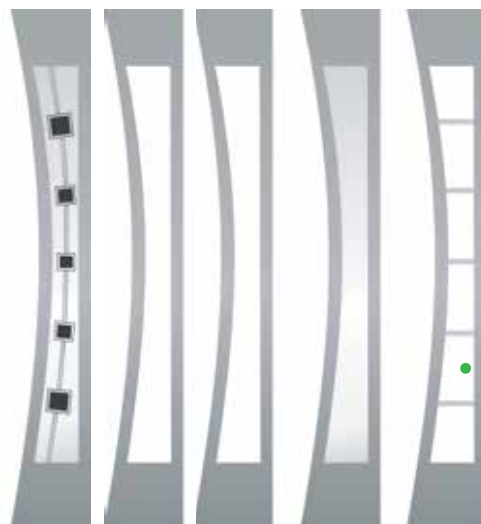
	PRZESZKLENIE	38	38A
<b>PREMIUM</b>	TAK	1989,-*	1989,-*
<b>OPTIMUM</b>	TAK	2589,-*	2589,-*
<b>Termo PRESTIGE</b>	TAK	3590,-*	3590,-*

## DOSTĘPNE ROZMIARY DRZWI (szerokość skrzydła)

<b>80</b>	<b>80N</b>
<b>90</b>	<b>90N</b>
<b>100</b>	
Niedostępne dla <b>TERMO PRESTIGE</b>	
Dopłata zgodnie z cennikiem	



## PRZESZKLENIA




Czarna kostka Standard (przezroczysta) Mleczna Reflex Piaskowana

	PRZESZKLENIE	37	37A
<b>PREMIUM</b>	TAK	1989,-*	1989,-*
<b>OPTIMUM</b>	TAK	2589,-*	2589,-*
<b>Termo PRESTIGE</b>	TAK	3590,-*	3590,-*

## DOSTĘPNE ROZMIARY DRZWI (szerokość skrzydła)

<b>80</b>	<b>80N</b>
<b>90</b>	<b>90N</b>
<b>100</b>	
Niedostępne dla <b>TERMO PRESTIGE</b>	
Dopłata zgodnie z cennikiem	

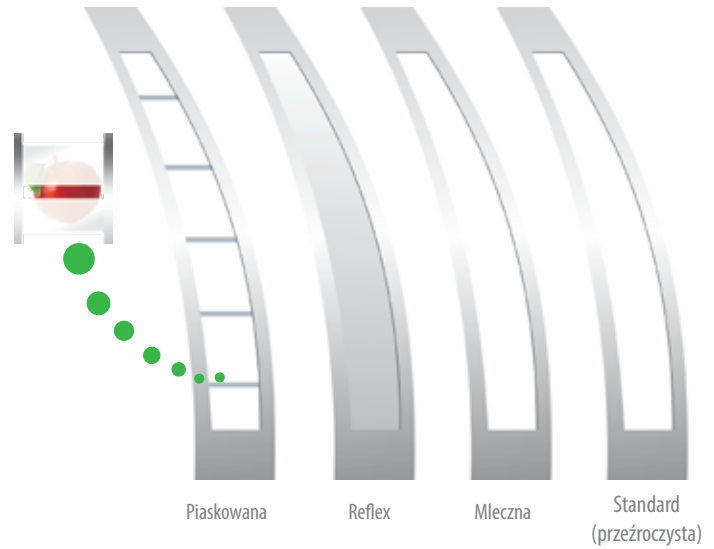
## DOSTĘPNE KOLORY (wszystkie kolory w okleinie)



**WZÓR 36**



**PRZESZKLENIA - SZABLA**




	PRZESZKLENIE	<b>36</b>
<b>PREMIUM</b>	TAK	<b>1989,-*</b>
<b>OPTIMUM</b>	TAK	<b>2589,-*</b>
<b>Termo PRESTIGE</b>	TAK	<b>3590,-*</b>


**DOSTĘPNE ROZMIARY DRZWI (szerokość skrzydła)**

<b>80</b>	
<b>90</b>	<b>90N</b>
<b>100</b>	
Niedostępne dla <b>TERMO PRESTIGE</b> Dopłata zgodnie z cennikiem	

**WZÓR 35**



**PRZESZKLENIA**




	PRZESZKLENIE	<b>35</b>
<b>PREMIUM</b>	TAK	<b>2089,-*</b>
<b>OPTIMUM</b>	TAK	<b>2689,-*</b>
<b>Termo PRESTIGE</b>	TAK	<b>3790,-*</b>

**DOSTĘPNE ROZMIARY DRZWI (szerokość skrzydła)**

---	---
<b>90</b>	<b>90N</b>
<b>100</b>	
Niedostępne dla <b>TERMO PRESTIGE</b> Dopłata zgodnie z cennikiem	

**DOSTĘPNE KOLORY**  
(wszystkie kolory w okleinie)



\* Podane ceny są cenami netto za kompletne drzwi

## WZÓR 34



## WZÓR 34 A



## WZÓR 34 B



### PRZESZKLENIA



Diament

Reflex

**DOSTĘPNE  
ROZMIARY DRZWI**  
(szerokość skrzydła)

**80**      **80N**

**90**      **90N**

**100**

Niedostępne dla **TERMO PRESTIGE**  
Dopłata zgodnie z cennikiem

	PRZESZKLENIE	34	34A	34B
<b>NORMAL</b>	NIE	1149,-*	1149,-*	1149,-*
<b>PREMIUM</b>	NIE	1289,-*	1289,-*	1289,-*
	TAK	1789,-*	1889,-*	1549,-*
<b>OPTIMUM</b>	NIE	1889,-*	1889,-*	1889,-*
	TAK	2389,-*	2489,-*	2149,-*
<b>Termo PRESTIGE</b>	NIE	2840,-*	2840,-*	2840,-*
	TAK	3490,-*	3540,-*	3290,-*

W drzwiach bez przeszkleń w miejscu szybki jest przetłoczenie

## WZÓR 33



## WZÓR 33 A



### PRZESZKLENIA



Diament

Reflex

	PRZESZKLENIE	33	33A
<b>NORMAL</b>	NIE	1149,-*	1149,-*
<b>PREMIUM</b>	NIE	1289,-*	1289,-*
	TAK	1549,-*	1789,-*
<b>OPTIMUM</b>	NIE	1889,-*	1889,-*
	TAK	2189,-*	2389,-*
<b>Termo PRESTIGE</b>	NIE	2840,-*	2840,-*
	TAK	3280,-*	3490,-*

W drzwiach bez przeszkleń w miejscu szybki jest przetłoczenie

**DOSTĘPNE  
ROZMIARY DRZWI**  
(szerokość skrzydła)


**80**      **80N**

**90**      **90N**


**100**

Niedostępne dla **TERMO PRESTIGE**  
Dopłata zgodnie z cennikiem


**DOSTĘPNE KOLORY**  
(wszystkie kolory w okleinie)




**WZÓR 32**



**WZÓR 32 A**



**WZÓR 32 B**



**BEZ PRZESZKLENIA**

**DOSTĘPNE ROZMIARY DRZWI**  
(szerokość skrzydła)

**80 80N**


**90 90N**

**100**

Niedostępne dla **TERMO PRESTIGE**  
Dopłata zgodnie z cennikiem

	INOX	32	32A	32B
<b>NORMAL</b>	WEWNĄTRZ	1449,-*	1449,-*	1449,-*
	OBUSTRONNIE	1649,-*	1649,-*	1649,-*
<b>PREMIUM</b>	WEWNĄTRZ	1589,-*	1589,-*	1589,-*
	OBUSTRONNIE	1789,-*	1789,-*	1789,-*
<b>OPTIMUM</b>	WEWNĄTRZ	2189,-*	2189,-*	2189,-*
	OBUSTRONNIE	2389,-*	2389,-*	2389,-*
<b>Termo PRESTIGE</b>	WEWNĄTRZ	3290,-*	3290,-*	3290,-*
	OBUSTRONNIE	3490,-*	3490,-*	3490,-*

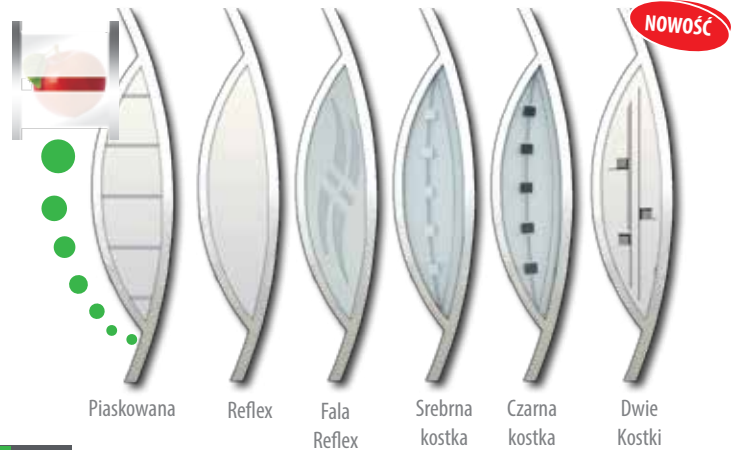
**WZÓR 31**



**WZÓR 31 A**



**PRZESZKLENIA**



Piaskowana    Reflex    Fala Reflex    Srebrna kostka    Czarna kostka    Dwie Kostki

**DOSTĘPNE ROZMIARY DRZWI**  
(szerokość skrzydła)

**80 80N**


**90 90N**

**100**

Niedostępne dla **TERMO PRESTIGE**  
Dopłata zgodnie z cennikiem


	PRZESZKLENIE	31	31A
<b>PREMIUM</b>	TAK	2089,-*	2089,-*
<b>OPTIMUM</b>	TAK	2689,-*	2689,-*
<b>Termo PRESTIGE</b>	TAK	3790,-*	3790,-*

**DOSTĘPNE KOLORY**  
(wszystkie kolory w okleinie)




\* Podane ceny są cenami netto za kompletne drzwi

## WZÓR 30



### PRZESZKLENIA



	PRZESZKLENIE	30
<b>PREMIUM</b>	TAK	<b>1989,-*</b>
<b>OPTIMUM</b>	TAK	<b>2589,-*</b>
<b>Termo PRESTIGE</b>	TAK	<b>3590,-*</b>



### DOSTĘPNE ROZMIARY DRZWI (szerokość skrzydła)

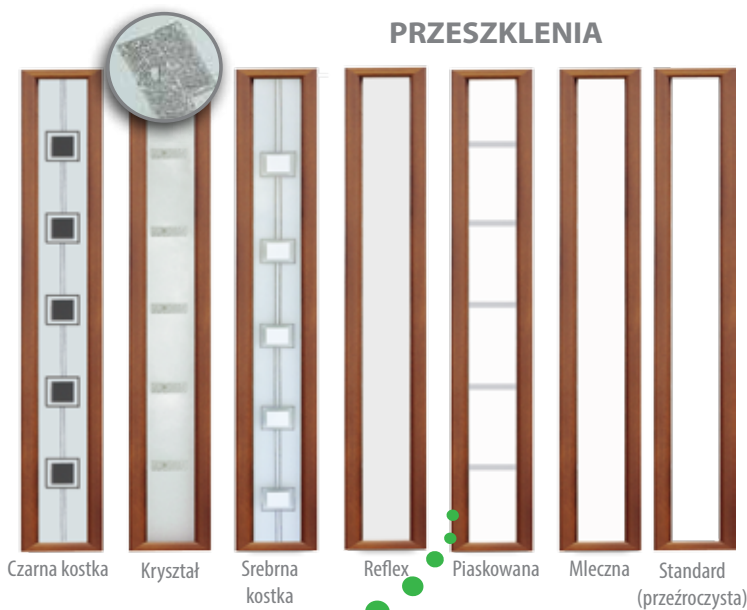
<b>80</b>	<b>80N</b>
<b>90</b>	<b>90N</b>

**100**  
Niedostępne dla **TERMO PRESTIGE**  
Dopłata zgodnie z cennikiem

## WZÓR 29



### PRZESZKLENIA



	PRZESZKLENIE	29
<b>PREMIUM</b>	TAK	<b>2089,-*</b>
<b>OPTIMUM</b>	TAK	<b>2689,-*</b>
<b>Termo PRESTIGE</b>	TAK	<b>3790,-*</b>




### DOSTĘPNE ROZMIARY DRZWI (szerokość skrzydła)

<b>80</b>	<b>80N</b>
<b>90</b>	<b>90N</b>

**100**  
\* Niedostępne dla **TERMO PRESTIGE**  
Dopłata zgodnie z cennikiem

### DOSTĘPNE KOLORY (wszystkie kolory w okleinie)



**WZÓR 28**



**BEZ PRZESZKLENIA**

**DOSTĘPNE  
ROZMIARY DRZWI**  
(szerokość skrzydła)

<b>80</b>	<b>80N</b>
<b>90</b>	<b>90N</b>
<b>100</b>	
Niedostępne dla <b>TERMO PRESTIGE</b> Dopłata zgodnie z cennikiem	

	PRZE- SZKLE- NIE	<b>28</b>
<b>NORMAL</b>	NIE	<b>1149,-*</b>
<b>PREMIUM</b>	NIE	<b>1289,-*</b>
<b>OPTIMUM</b>	NIE	<b>1889,-*</b>
<b>Termo PRESTIGE</b>	NIE	<b>2840,-*</b>

**WZÓR 27**




**BEZ PRZESZKLENIA**

**DOSTĘPNE  
ROZMIARY DRZWI**  
(szerokość skrzydła)

<b>80</b>	<b>80N</b>
<b>90</b>	<b>90N</b>
<b>100</b>	
Niedostępne dla <b>TERMO PRESTIGE</b> Dopłata zgodnie z cennikiem	

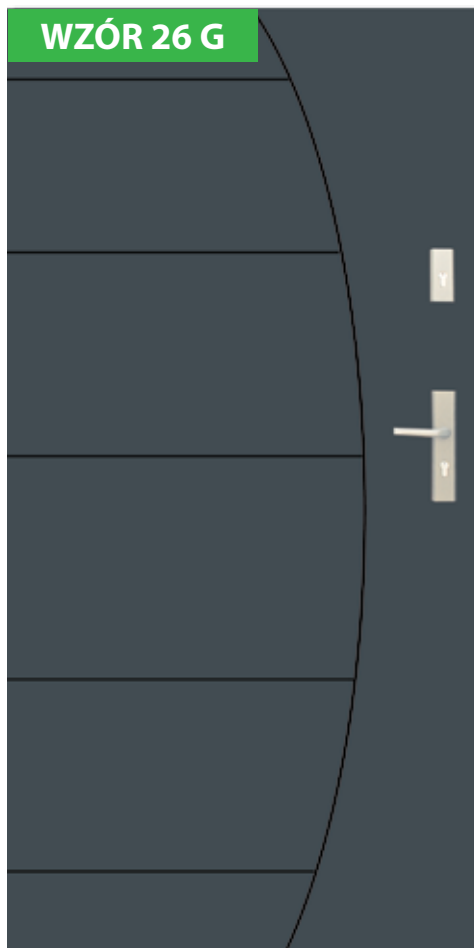
	PRZE- SZKLE- NIE	<b>27</b>
<b>NORMAL</b>	NIE	<b>1149,-*</b>
<b>PREMIUM</b>	NIE	<b>1289,-*</b>
<b>OPTIMUM</b>	NIE	<b>1889,-*</b>
<b>Termo PRESTIGE</b>	NIE	<b>2840,-*</b>

**DOSTĘPNE KOLORY**  
(wszystkie kolory w okleinie)



\* Podane ceny są cenami netto za kompletne drzwi

## WZÓR 26 G



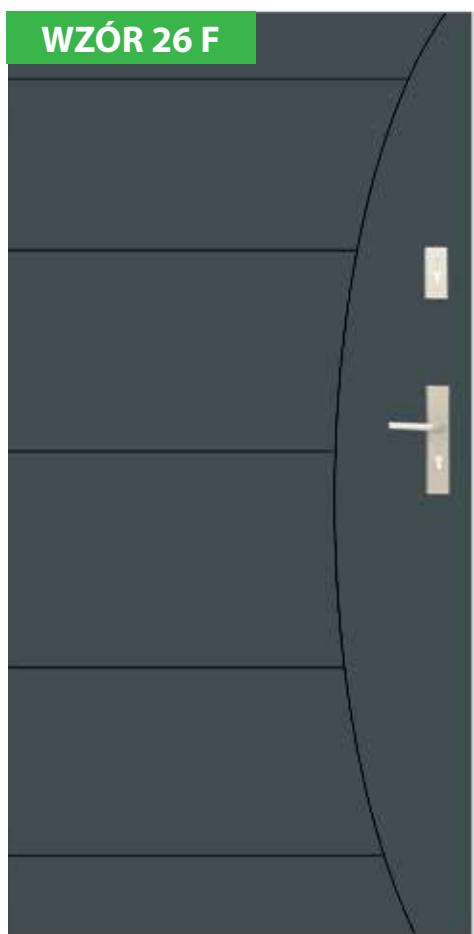
BEZ PRZESZKLENIA

	PRZESZKLENIE	26G
NORMAL	NIE	1149,- <sup>z</sup>
PREMIUM	NIE	1289,- <sup>z</sup>
OPTIMUM	NIE	1889,- <sup>z</sup>
Termo PRESTIGE	NIE	2840,- <sup>z</sup>

DOSTĘPNE  
ROZMIARY DRZWI  
(szerokość skrzydła)

80	80N
90	90N
<b>100</b> Niedostępne dla <b>TERMO PRESTIGE</b> Dopłata zgodnie z cennikiem	

## WZÓR 26 F




BEZ PRZESZKLENIA

	PRZESZKLENIE	26F
NORMAL	NIE	1149,- <sup>z</sup>
PREMIUM	NIE	1289,- <sup>z</sup>
OPTIMUM	NIE	1889,- <sup>z</sup>
Termo PRESTIGE	NIE	2840,- <sup>z</sup>

DOSTĘPNE  
ROZMIARY DRZWI  
(szerokość skrzydła)


80	80N
90	90N
<b>100</b> Niedostępne dla <b>TERMO PRESTIGE</b> Dopłata zgodnie z cennikiem	

DOSTĘPNE KOLORY  
(wszystkie kolory w okleinie)





**WZÓR 26 E**



**BEZ PRZESZKLENIA**

	PRZE-SZKLE-NIE	26E
<b>NORMAL</b>	NIE	1149,-*
<b>PREMIUM</b>	NIE	1289,-*
<b>OPTIMUM</b>	NIE	1889,-*
<b>Termo PRESTIGE</b>	NIE	2840,-*

**DOSTĘPNE ROZMIARY DRZWI**  
(szerokość skrzydła)

<b>80</b>	<b>80N</b>
<b>90</b>	<b>90N</b>
<b>100</b> Niedostępne dla <b>TERMO PRESTIGE</b> Dopłata zgodnie z cennikiem	

**WZÓR 26 D**




**BEZ PRZESZKLENIA**

	PRZE-SZKLE-NIE	26D
<b>NORMAL</b>	NIE	1149,-*
<b>PREMIUM</b>	NIE	1289,-*
<b>OPTIMUM</b>	NIE	1889,-*
<b>Termo PRESTIGE</b>	NIE	2840,-*

**DOSTĘPNE ROZMIARY DRZWI**  
(szerokość skrzydła)

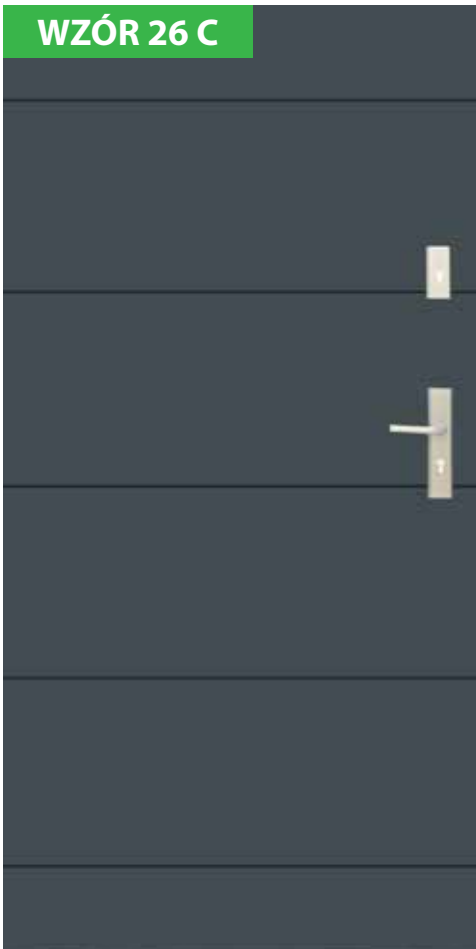
<b>80</b>	<b>80N</b>
<b>90</b>	<b>90N</b>
<b>100</b> Niedostępne dla <b>TERMO PRESTIGE</b> Dopłata zgodnie z cennikiem	

**DOSTĘPNE KOLORY**  
(wszystkie kolory w okleinie)



\* Podane ceny są cenami netto za kompletne drzwi

## WZÓR 26 C



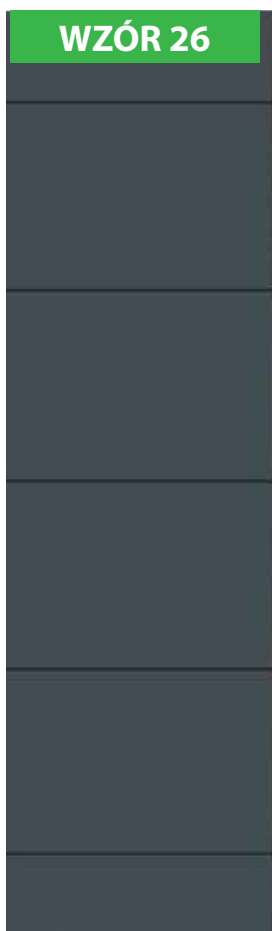
### BEZ PRZESZKLENIA

	PRZESZKLENIE	26C
NORMAL	NIE	1149,-*
PREMIUM	NIE	1289,-*
OPTIMUM	NIE	1889,-*
Termo PRESTIGE	NIE	2840,-*

### DOSTĘPNE ROZMIARY DRZWI (szerokość skrzydła)

80	80N
90	90N
<b>100</b>	
Niedostępne dla <b>TERMO PRESTIGE</b> Dopłata zgodnie z cennikiem	

## WZÓR 26



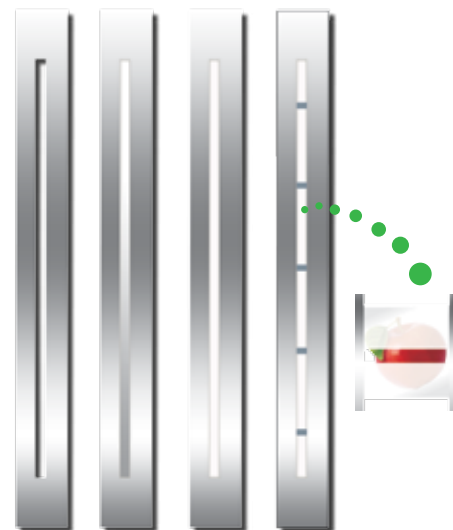
## WZÓR 26 A



## WZÓR 26 B



### PRZESZKLENIA



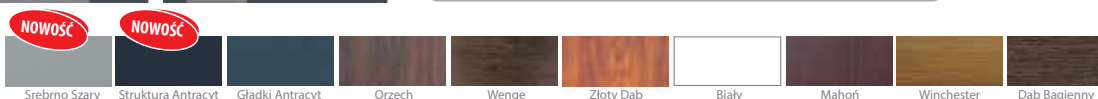
### DOSTĘPNE ROZMIARY DRZWI (szerokość skrzydła)


80	80N
90	90N
<b>100</b>	
Niedostępne dla <b>TERMO PRESTIGE</b> Dopłata zgodnie z cennikiem	

Standard (przezroczysta)    Reflex    Mleczna Piaskowana

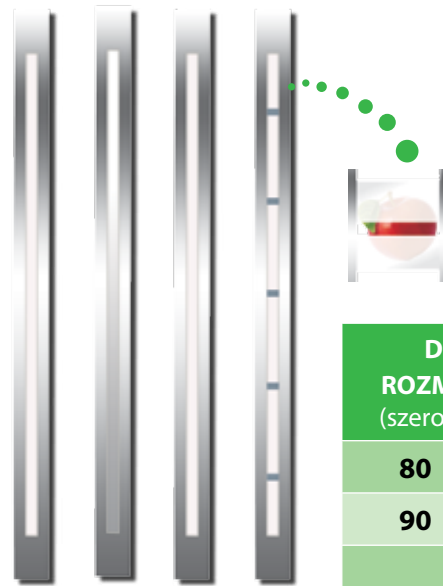
	PRZESZKLENIE	26	26A	26B
PREMIUM	TAK	1989,-*	1989,-*	1989,-*
OPTIMUM	TAK	2589,-*	2589,-*	2589,-*
Termo PRESTIGE	TAK	3590,-*	3590,-*	3590,-*

### DOSTĘPNE KOLORY (wszystkie kolory w okleinie)





**PRZESZKLENIA**



Standard Reflex Mleczna Piaskowana (przeźroczysta)

DOSTĘPNE ROZMIARY DRZWI (szerokość skrzydła)	
80	80N
90	90N
<b>100</b>	
Niedostępne dla <b>TERMO PRESTIGE</b> Dopłata zgodnie z cennikiem	

	PRZESZKLENIE	25	25A	25B
<b>PREMIUM</b>	TAK	1989,-*	1989,-*	1989,-*
<b>OPTIMUM</b>	TAK	2589,-*	2589,-*	2589,-*
<b>Termo PRESTIGE</b>	TAK	3590,-*	3590,-*	3590,-*



**PRZESZKLENIA - ŁUK BIS INOX**




Srebrna kostka Kryształ Mleczna Reflex

DOSTĘPNE ROZMIARY DRZWI (szerokość skrzydła)	
80	80N
90	90N
<b>100</b>	
Niedostępne dla <b>TERMO PRESTIGE</b> Dopłata zgodnie z cennikiem	

	PRZESZKLENIE	24
<b>PREMIUM</b>	TAK	1989,-*
<b>OPTIMUM</b>	TAK	2589,-*
<b>Termo PRESTIGE</b>	TAK	3590,-*

**DOSTĘPNE KOLORY**  
(wszystkie kolory w okleinie)




\* Podane ceny są cenami netto za kompletne drzwi

## WZÓR 23



### PRZESZKLENIA - VIOLIN INOX



	PRZESZKLENIE	23
<b>PREMIUM</b>	TAK	<b>2089,-*</b>
<b>OPTIMUM</b>	TAK	<b>2689,-*</b>
<b>Termo PRESTIGE</b>	TAK	<b>3790,-*</b>

Możliwość wykonania drzwi bez łuku ozdobnego (nie ma wpływu na cenę).

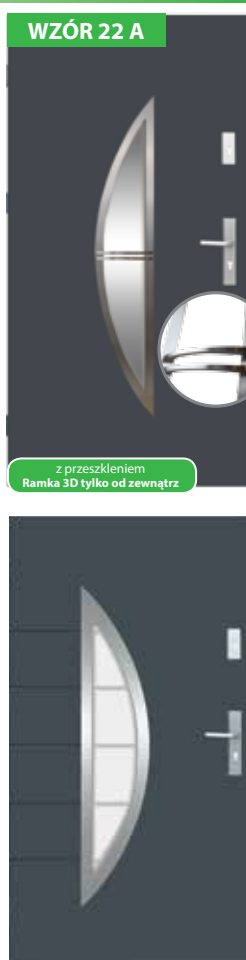
#### DOSTĘPNE ROZMIARY DRZWI (szerokość skrzydła)

<b>80</b>	<b>80N</b>
<b>90</b>	<b>90N</b>
<b>100</b>	
Niedostępne dla <b>TERMO PRESTIGE</b>	
Dopłata zgodnie z cennikiem	

## WZÓR 22

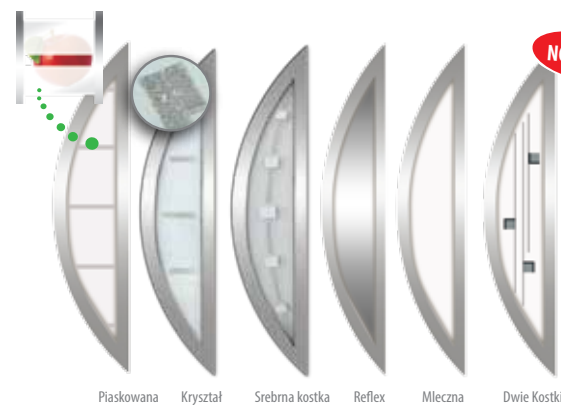


## WZÓR 22 A



z przeszkleniem  
Ramka 3D tylko od zewnątrz

### PRZESZKLENIA - ŁUK INOX




**NOWOŚĆ**

#### DOSTĘPNE ROZMIARY DRZWI (szerokość skrzydła)

<b>80</b>	<b>80N</b>
<b>90</b>	<b>90N</b>
<b>100</b>	
Niedostępne dla <b>TERMO PRESTIGE</b>	
Dopłata zgodnie z cennikiem	

	PRZESZKLENIE	22	22A	22B
<b>PREMIUM</b>	TAK	<b>1989,-*</b>	<b>2339,-*</b>	<b>1989,-*</b>
<b>OPTIMUM</b>	TAK	<b>2589,-*</b>	<b>2989,-*</b>	<b>2589,-*</b>
<b>Termo PRESTIGE</b>	TAK	<b>3590,-*</b>	<b>3940,-*</b>	<b>3590,-*</b>


#### DOSTĘPNE KOLORY (wszystkie kolory w okleinie)



**WZÓR 21**



**PRZESZKLENIA - ROMB INOX**



	PRZESZKLENIE	<b>21</b>
<b>PREMIUM</b>	TAK	<b>2089,-*</b>
<b>OPTIMUM</b>	TAK	<b>2689,-*</b>
<b>Termo PRESTIGE</b>	TAK	<b>3790,-*</b>

Możliwość wykonania drzwi bez łuku ozdobnego (nie ma wpływu na cenę).


**DOSTĘPNE ROZMIARY DRZWI**  
(szerokość skrzydła)

<b>80</b>	<b>80N</b>
<b>90</b>	<b>90N</b>
<b>100</b>	
Niedostępne dla <b>TERMO PRESTIGE</b> Dopłata zgodnie z cennikiem	

**WZÓR 20**



**PRZESZKLENIA - PROSTOKĄT INOX**




	PRZESZKLENIE	<b>20</b>
<b>PREMIUM</b>	TAK	<b>2089,-*</b>
<b>OPTIMUM</b>	TAK	<b>2689,-*</b>
<b>Termo PRESTIGE</b>	TAK	<b>3790,-*</b>

**DOSTĘPNE ROZMIARY DRZWI**  
(szerokość skrzydła)

<b>80</b>	
<b>90</b>	<b>90N</b>
<b>100</b>	
Niedostępne dla <b>TERMO PRESTIGE</b> Dopłata zgodnie z cennikiem	

**DOSTĘPNE KOLORY**  
(wszystkie kolory w okleinie)



\* Podane ceny są cenami netto za kompletne drzwi

## WZÓR 19



### PRZESZKLENIA - KWADRAT INOX



Mleczna



Reflex



Srebrna Kostka

	PRZESZKLENIE	19
PREMIUM	TAK	2089,-*
OPTIMUM	TAK	2689,-*
Termo PRESTIGE	TAK	3790,-*

### DOSTĘPNE ROZMIARY DRZWI (szerokość skrzydła)

80	80N
90	90N

### 100

Niedostępne dla **TERMO PRESTIGE**  
Dopłata zgodnie z cennikiem

## WZÓR 18



### PRZESZKLENIA - VIOLIN



Kryształ



Piasek



Reflex

	PRZESZKLENIE	18
NORMAL	NIE	1149,-*
PREMIUM	NIE	1289,-*
	TAK	1989,-*
OPTIMUM	NIE	1889,-*
	TAK	2589,-*
Termo PRESTIGE	NIE	2840,-*
	TAK	3590,-*

W drzwiach bez przeszklenia w miejscu szybki jest przetłoczenie


### DOSTĘPNE ROZMIARY DRZWI (szerokość skrzydła)

80	80N
90	90N

### 100

Niedostępne dla **TERMO PRESTIGE**  
Dopłata zgodnie z cennikiem

### DOSTĘPNE KOLORY (wszystkie kolory w okleinie)



**WZÓR 17**



**PRZESZKLENIA - ŁYŻWA**



Reflex

Piasek

	PRZESZKLENIE	<b>17</b>
<b>NORMAL</b>	NIE	<b>1149,-*</b>
<b>PREMIUM</b>	NIE	<b>1289,-*</b>
	TAK	<b>1989,-*</b>
<b>OPTIMUM</b>	NIE	<b>1889,-*</b>
	TAK	<b>2589,-*</b>

**DOSTĘPNE ROZMIARY DRZWI**  
(szerokość skrzydła)

<b>80</b>	<b>80N</b>
<b>90</b>	<b>90N</b>
<b>100</b>	
Dopłata zgodnie z cennikiem	

W drzwiach bez przeszklenia w miejscu szybki jest przetłoczenie

**WZÓR 16**



**PRZESZKLENIA - FALA**



Srebrna kostka

Piasek

Reflex


	PRZESZKLENIE	<b>16</b>
<b>NORMAL</b>	NIE	<b>1149,-*</b>
<b>PREMIUM</b>	NIE	<b>1289,-*</b>
	TAK	<b>1989,-*</b>
<b>OPTIMUM</b>	NIE	<b>1889,-*</b>
	TAK	<b>2589,-*</b>

**DOSTĘPNE ROZMIARY DRZWI**  
(szerokość skrzydła)

<b>80</b>	<b>80N</b>
<b>90</b>	<b>90N</b>
<b>100</b>	
Dopłata zgodnie z cennikiem	

W drzwiach bez przeszklenia w miejscu szybki jest przetłoczenie

**DOSTĘPNE KOLORY**  
(wszystkie kolory w okleinie)



\* Podane ceny są cenami netto za kompletne drzwi

## WZÓR 15



### PRZESZKLENIA - ŁUK BIS



	PRZESZKLENIE	15
NORMAL	NIE	1149,-*
PREMIUM	NIE	1289,-*
	TAK	1989,-*
OPTIMUM	NIE	1889,-*
	TAK	2589,-*

W drzwiach bez przeszklenia w miejscu szybki jest przetłoczenie

### DOSTĘPNE ROZMIARY DRZWI (szerokość skrzydła)

80	80N
90	90N
<b>100</b>	
Dopłata zgodnie z cennikiem	

## WZÓR 14




### BEZ PRZESZKLENIA

	PRZESZKLENIE	14
NORMAL	NIE	1149,-*
PREMIUM	NIE	1289,-*
OPTIMUM	NIE	1889,-*
Termo PRESTIGE	NIE	2840,-*

### DOSTĘPNE ROZMIARY DRZWI (szerokość skrzydła)

80	80N
90	90N
<b>100</b>	
Niedostępne dla <b>TERMO PRESTIGE</b> Dopłata zgodnie z cennikiem	

### DOSTĘPNE KOLORY (wszystkie kolory w okleinie)





**WZÓR 13**



**BEZ PRZESZKLENIA**

**DOSTĘPNE ROZMIARY DRZWI (szerokość skrzydła)**


<b>80</b>	<b>80N</b>
<b>90</b>	<b>90N</b>

**100**

Niedostępne dla **TERMO PRESTIGE**  
Dopłata zgodnie z cennikiem

	PRZE-SZKLE-NIE	<b>13</b>
<b>NORMAL</b>	NIE	<b>1149,-*</b>
<b>PREMIUM</b>	NIE	<b>1289,-*</b>
<b>OPTIMUM</b>	NIE	<b>1889,-*</b>
<b>Termo PRESTIGE</b>	NIE	<b>2840,-*</b>

**WZÓR 12 C**



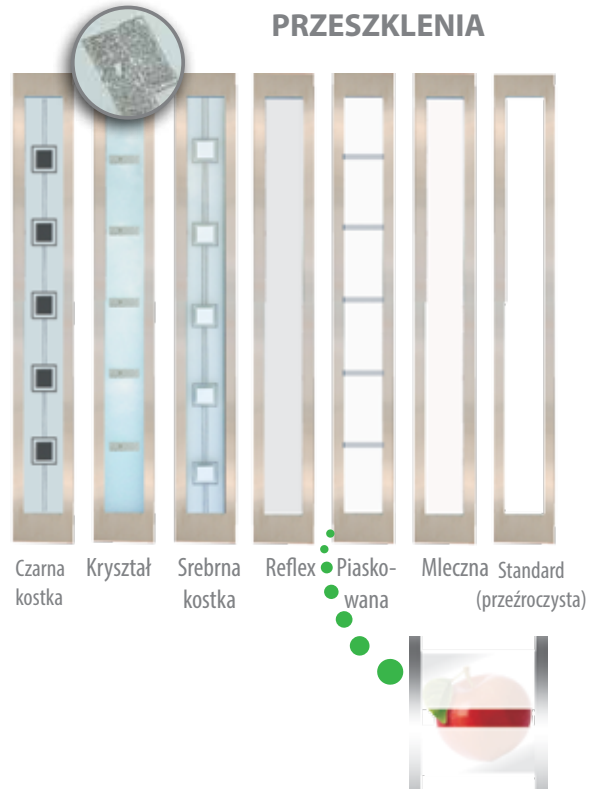
**PRZESZKLENIA**

**DOSTĘPNE ROZMIARY DRZWI (szerokość skrzydła)**

<b>80</b>	<b>80N</b>
<b>90</b>	<b>90N</b>


**100**

Niedostępne dla **TERMO PRESTIGE**  
Dopłata zgodnie z cennikiem




	PRZE-SZKLE-NIE	<b>12C</b>
<b>PREMIUM</b>	TAK	<b>1989,-*</b>
<b>OPTIMUM</b>	TAK	<b>2589,-*</b>
<b>Termo PRESTIGE</b>	TAK	<b>3590,-*</b>

**DOSTĘPNE KOLORY**  
(wszystkie kolory w okleinie)



\* Podane ceny są cenami netto za kompletne drzwi

## WZÓR 12



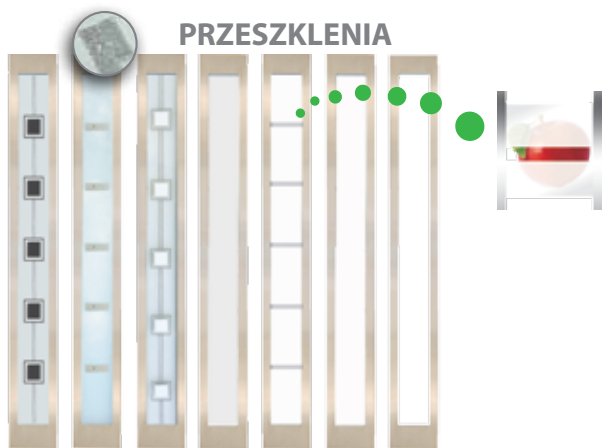
### WZÓR 12 A



### WZÓR 12 B



## PRZESZKLENIA



Czarna kostka    Kryształ    Srebrna kostka    Reflex    Piasko-wana    Mleczna (przeźroczysta)    Standard

### DOSTĘPNE ROZMIARY DRZWI (szerokość skrzydła)

**80**    **80N**  
**90**    **90N**

**100**

Niedostępne dla **TERMO PRESTIGE**  
Dopłata zgodnie z cennikiem

	PRZESZKLENIE	12	12A	12B
<b>PREMIUM</b>	TAK	1989,-*	2369,-*	2439,-*
<b>OPTIMUM</b>	TAK	2589,-*	2969,-*	3039,-*
<b>Termo PRESTIGE</b>	TAK	3590,-*	3970,-*	4040,-*

## WZÓR 11



## PRZESZKLENIA - ROMB



Reflex wypukły    Piasek    Reflex    Diament

	PRZESZKLENIE	11
<b>NORMAL</b>	NIE	1149,-*
<b>PREMIUM</b>	NIE	1289,-*
	TAK	1989,-*
<b>OPTIMUM</b>	NIE	1889,-*
	TAK	2589,-*
<b>Termo PRESTIGE</b>	NIE	2840,-*
	TAK	3590,-*

W drzwiach bez przeszklenia w miejscu szybki jest przetłoczenie


### DOSTĘPNE ROZMIARY DRZWI (szerokość skrzydła)

**80**    **80N**  
**90**    **90N**

**100**

Niedostępne dla **TERMO PRESTIGE**  
Dopłata zgodnie z cennikiem


## DOSTĘPNE KOLORY (wszystkie kolory w okleinie)



**WZÓR 10**



**PRZESZKLENIA - ŁUK**



	PRZESZKLENIE	10
NORMAL	NIE	1149,-*
	TAK	1289,-*
PREMIUM	NIE	1889,-*
	TAK	2489,-*
OPTIMUM	NIE	2840,-*
	TAK	3540,-*
Termo PRESTIGE	NIE	2840,-*
	TAK	3540,-*

DOSTĘPNE ROZMIARY DRZWI (szerokość skrzydła)	
80	80N
90	90N
100	
Niedostępne dla <b>TERMO PRESTIGE</b> Dopłata zgodnie z cennikiem	

W drzwiach bez przeszklenia w miejscu szybki jest przetłoczenie

**WZÓR 9**



**WZÓR 9 A**



**WZÓR 9 B**



**PRZESZKLENIA - PARASOL**

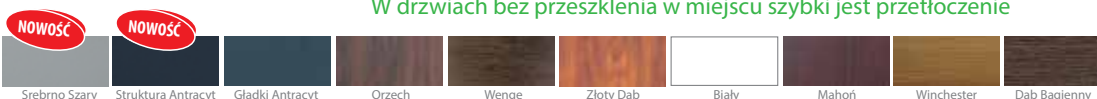


	PRZESZKLENIE	9	9A	9B
NORMAL	NIE	1149,-*	1149,-*	1149,-*
	TAK	1289,-*	1289,-*	1289,-*
PREMIUM	NIE	1989,-*	1989,-*	2379,-*
	TAK	2589,-*	2589,-*	2989,-*
OPTIMUM	NIE	2840,-*	2840,-*	2840,-*
	TAK	3590,-*	3590,-*	3980,-*
Termo PRESTIGE	NIE	2840,-*	2840,-*	2840,-*
	TAK	3590,-*	3590,-*	3980,-*

DOSTĘPNE ROZMIARY DRZWI (szerokość skrzydła)	
80	
90	90N
100	
Niedostępne dla <b>TERMO PRESTIGE</b> Dopłata zgodnie z cennikiem	

W drzwiach bez przeszklenia w miejscu szybki jest przetłoczenie

**DOSTĘPNE KOLORY**  
(wszystkie kolory w okleinie)



\* Podane ceny są cenami netto za kompletne drzwi

## WZÓR 8



### PRZESZKLENIA - ELIPSA



Fala Reflex



Diamant



Reflex



Dwie Kostki

**NOWOŚĆ**

	PRZESZKLENIE	8
<b>NORMAL</b>	NIE	1149,-*
<b>PREMIUM</b>	NIE	1289,-*
	TAK	1889,-*
<b>OPTIMUM</b>	NIE	1889,-*
	TAK	2489,-*

W drzwiach bez przeszkleń w miejscu szybki nie ma przetłoczenia

DOSTĘPNE ROZMIARY DRZWI (szerokość skrzydła)	
80	80N
90	90N
<b>100</b>	
Dopłata zgodnie z cennikiem	

## WZÓR 7



### PRZESZKLENIA - ŁUK



Kryształ



Srebrna kostka



Mleczna



Diamant



Piasek



Reflex



Dwie Kostki


**NOWOŚĆ**

	PRZESZKLENIE	7
<b>NORMAL</b>	NIE	1149,-*
<b>PREMIUM</b>	NIE	1289,-*
	TAK	1889,-*
<b>OPTIMUM</b>	NIE	1889,-*
	TAK	2489,-*
<b>Termo PRESTIGE</b>	NIE	2840,-*
	TAK	3540,-*

W drzwiach bez przeszkleń w miejscu szybki nie ma przetłoczenia

DOSTĘPNE ROZMIARY DRZWI (szerokość skrzydła)	
80	80N
90	90N
<b>100</b>	
Niedostępne dla <b>TERMO PRESTIGE</b> Dopłata zgodnie z cennikiem	

### DOSTĘPNE KOLORY (wszystkie kolory w okleinie)



**WZÓR 6**



**PRZESZKLENIA - WINDA**



Standard (przezroczysta) Czarna kostka Mleczna Reflex Diament Piasek

	PRZESZKLENIE	6
<b>NORMAL</b>	NIE	1149,-*
<b>PREMIUM</b>	NIE	1289,-*
	TAK	1789,-*
<b>OPTIMUM</b>	NIE	1889,-*
	TAK	2389,-*
<b>Termo PRESTIGE</b>	NIE	2840,-*
	TAK	3490,-*

W drzwiach bez przeszkleń w miejscu szybki nie ma przetłoczenia

<b>DOSTĘPNE ROZMIARY DRZWI (szerokość skrzydła)</b>	
<b>80</b>	<b>80N</b>
<b>90</b>	<b>90N</b>
<b>100</b>	
Niedostępne dla <b>TERMO PRESTIGE</b> Dopłata zgodnie z cennikiem	

**WZÓR 5**



**PRZESZKLENIA - KAPLICZKA DUŻA**




Fala Reflex Reflex Listek Diament Dwie Kostki

	PRZESZKLENIE	5
<b>NORMAL</b>	NIE	1149,-*
<b>PREMIUM</b>	NIE	1289,-*
	TAK	1549,-*
<b>OPTIMUM</b>	NIE	1889,-*
	TAK	2149,-*
<b>Termo PRESTIGE</b>	NIE	2840,-*
	TAK	3290,-*

W drzwiach bez przeszkleń w miejscu szybki jest przetłoczenie

<b>DOSTĘPNE ROZMIARY DRZWI (szerokość skrzydła)</b>	
<b>80</b>	<b>80N</b>
<b>90</b>	<b>90N</b>
<b>100</b>	
Niedostępne dla <b>TERMO PRESTIGE</b> Dopłata zgodnie z cennikiem	

**DOSTĘPNE KOLORY**  
(wszystkie kolory w okleinie)

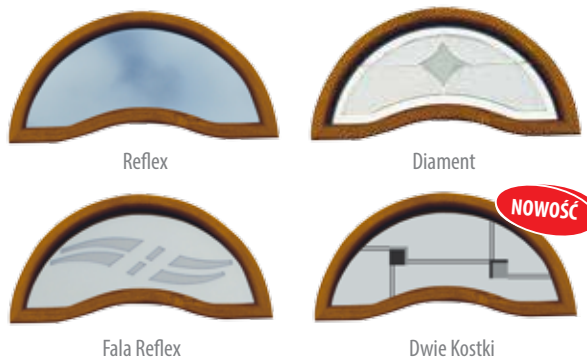


\* Podane ceny są cenami netto za kompletne drzwi

## WZÓR 4



### PRZESZKLENIA - CYTRYNKA



	PRZESZKLENIE	4
NORMAL	NIE	1149,-*
PREMIUM	NIE	1289,-*
	TAK	1549,-*
OPTIMUM	NIE	1889,-*
	TAK	2149,-*

W drzwiach bez przeszklenia w miejscu szybki jest przetłoczenie

### DOSTĘPNE ROZMIARY DRZWI (szerokość skrzydła)

80	80N
90	90N
<b>100</b>	
Dopłata zgodnie z cennikiem	

## WZÓR 3



### PRZESZKLENIA - KAPLICZKA MAŁA




	PRZESZKLENIE	3
NORMAL	NIE	1149,-*
PREMIUM	NIE	1289,-*
	TAK	1549,-*
OPTIMUM	NIE	1889,-*
	TAK	2149,-*
Termo PRESTIGE	NIE	2840,-*
	TAK	3290,-*

W drzwiach bez przeszklenia w miejscu szybki jest przetłoczenie

### DOSTĘPNE ROZMIARY DRZWI (szerokość skrzydła)

80	80N
90	90N
<b>100</b>	
Niedostępne dla TERMO PRESTIGE Dopłata zgodnie z cennikiem	

### DOSTĘPNE KOLORY (wszystkie kolory w okleinie)



**WZÓR 2**



**PRZESZKLENIA - KAPLICZKA MAŁA**



Fala Reflex

Listek

Diament

Reflex

Dwie Kostki

	PRZESZKLENIE	2
<b>NORMAL</b>	NIE	1149,-*
<b>PREMIUM</b>	NIE	1289,-*
	TAK	1549,-*
<b>OPTIMUM</b>	NIE	1889,-*
	TAK	2149,-*
<b>Termo PRESTIGE</b>	NIE	2840,-*
	TAK	3290,-*

W drzwiach bez przeszklenia w miejscu szybki jest przetłoczenie

<b>DOSTĘPNE ROZMIARY DRZWI</b> (szerokość skrzydła)	
<b>80</b>	<b>80N</b>
<b>90</b>	<b>90N</b>
<b>100</b>	
Niedostępne dla <b>TERMO PRESTIGE</b> Dopłata zgodnie z cennikiem	


**WZÓR 1**



**BEZ PRZESZKLENIA**

	PRZESZKLENIE	1
<b>NORMAL</b>	NIE	989,-*
<b>PREMIUM</b>	NIE	1169,-*
<b>OPTIMUM</b>	NIE	1769,-*
<b>Termo PRESTIGE</b>	NIE	2840,-*


**DOSTĘPNE KOLORY**  
(wszystkie kolory w okleinie)



\* Podane ceny są cenami netto za kompletne drzwi

Możliwość wykonania drzwi **Cameleon** jako drzwi pełne bez przetłoczeń, z przetłoczeniami oraz z przeszkleniami (wyłącznie wzory z ramkami ze stali nierdzewnej INOX)

**Cameleon NORMAL**




**NORMAL**  
**889,-\***  
pełne bez przetłoczeń

**1049,-\***  
pełne z przetłoczeniami

Drzwi posiadają standard wyposażenia serii NORMAL z tą różnicą, że drzwi **Cameleon** NORMAL posiadają 1 zamek (tylko zamek główny).

**Cameleon PREMIUM**




**PREMIUM**  
**1909,-\***  
z przeszkleniem (tylko stal nierdzewna)

**1089,-\***  
pełne bez przetłoczeń

**1209,-\***  
pełne z przetłoczeniami

Drzwi posiadają standard wyposażenia serii PREMIUM. Drzwi z przeszkleniem występują tylko we wzorach z ramkami INOX

**Cameleon OPTIMUM**



**OPTIMUM**  
**2510,-\***  
z przeszkleniem (tylko stal nierdzewna)

**1689,-\***  
pełne bez przetłoczeń

**1809,-\***  
pełne z przetłoczeniami

Drzwi posiadają standard wyposażenia serii OPTIMUM. Drzwi z przeszkleniem występują tylko we wzorach z ramkami INOX

**Cameleon TERMO PRESTIGE**



**TERMO PRESTIGE**  
**3510,-\***  
z przeszkleniem (tylko stal nierdzewna)


**2610,-\***  
pełne bez przetłoczeń

**2760,-\***  
pełne z przetłoczeniami

Drzwi posiadają standard wyposażenia serii TERMO Prestige. Drzwi z przeszkleniem występują tylko we wzorach z ramkami INOX

W drzwiach w kolorze białym 9010 mogą występować różnice w odcieniach pomiędzy skrzydłem a ościeżnicą oraz elementami dodatkowymi.

Przykładowe możliwości skonfigurowania drzwi **Cameleon**



Podane ceny dotyczą drzwi lakierowanych (skrzydło+ościeżnica) w kolorze białym (RAL 9010).

Każdy inny kolor z palety RAL dopłata:

- 650 zł PREMIUM/NORMAL
- 990 zł TERMO Prestige/OPTIMUM

**DOSTĘPNE ROZMIARY DRZWI**  
(szerokość skrzydła)

<b>80</b>	<b>80N</b>
<b>90</b>	<b>90N</b>

**100**

Dopłata zgodnie z cennikiem  
Niedostępne dla TERMO Prestige



Naświetla dostępne tylko i wyłącznie w komplecie z ościeżnicą TERMO. Po zastosowaniu ościeżnicy TERMO możliwość łączenia z: drzwiami jednoskrzydłowe, drzwiami dwuskrzydłowe oraz drzwiami z dostawkami nieotwieranymi. Wykonane są z ciepłego profilu aluminiowego TERMO. Dostępne we wszystkich kolorach. Każde naświetle posiada pakiet 3-szybowy. Podane ceny naświetli zawierają zestaw montażowy.

## Naświetla górne

Szerokość (mm) \ Wysokość (mm)	923 (drzwi „80”)	1023 (drzwi „90”)	1123 (drzwi „100”)	1223	1323	1423	1523	1623	1723	1823	1923	2023	2123	2223	2323	2423	2523	2623
200	590 zł	610 zł	630 zł	650 zł	670 zł	690 zł	710 zł	730 zł	750 zł	770 zł	790 zł	820 zł	840 zł	860 zł	880 zł	900 zł	920 zł	940 zł
300	630 zł	650 zł	670 zł	710 zł	730 zł	760 zł	780 zł	810 zł	850 zł	870 zł	900 zł	930 zł	960 zł	990 zł	1020 zł	1040 zł	1060 zł	1080 zł
400	670 zł	690 zł	720 zł	780 zł	820 zł	840 zł	860 zł	900 zł	940 zł	960 zł	990 zł	1020 zł	1050 zł	1080 zł	1100 zł	1130 zł	1160 zł	1190 zł
500	720 zł	740 zł	760 zł	850 zł	870 zł	900 zł	930 zł	970 zł	1020 zł	1050 zł	1100 zł	1140 zł	1180 zł	1220 zł	1260 zł	1300 zł	1340 zł	1380 zł

Dostępne rodzaje zespołów w naświetlach górnych:

- 1) standard (szkło przezroczyste) 33.1/14/4/14/TF4
- 2) szkło mleczne 33.1/14/4MAT/14/TF4

3) szkło refleksyjne 33.1/14/4Reflex brąz/14/TF4

4) pełne - panel (w kolorze naświetla)

5) 33.1/14/4 piaszkowane w całości/ 14/TF4.

## Naświetla boczne

Szerokość (mm) \ Wysokość (mm)	200	300	400	500
2077	820 zł	930 zł	1020 zł	1140 zł

Istnieje możliwość wykonania naświetli bocznych jak i górnych w rozmiarach niestandardowych czyli pomiędzy wymiarami sugerowanymi w tabelach powyżej. Koszt naświetla o niestandardowym wymiarze to kwota z wymiaru wyższego + 60 zł/szt za każde niestandardowe naświetle.

Dostępne rodzaje zespołów w naświetlach bocznych:

1) standard (szkło przezroczyste) 33.1/14/4/14/TF4

2) szkło mleczne 33.1/14/4MAT/14/TF4

3) szkło refleksyjne 33.1/14/4Reflex brąz/14/TF4


4) piaszkowane według wzoru (np. wzór 12) - zdjęcie poglądowe poniżej 33.1/14/4 Piaszkowane/14/TF4.

5) pełne - panel (w kolorze naświetla)

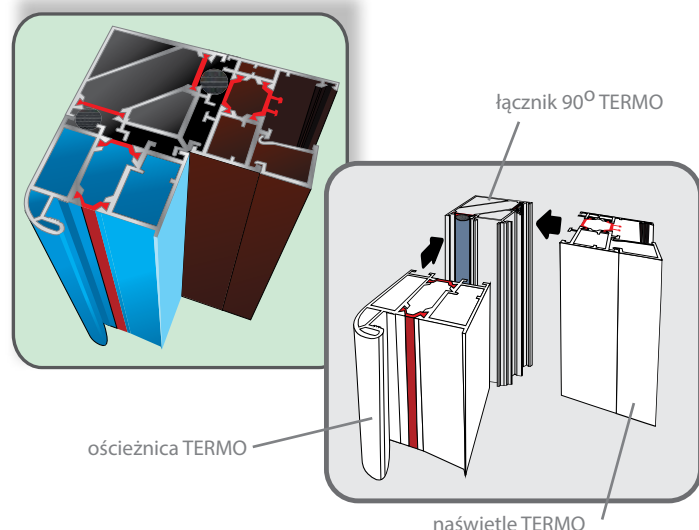
6) 33.1/14/4 piaszkowane w całości/ 14/TF4.



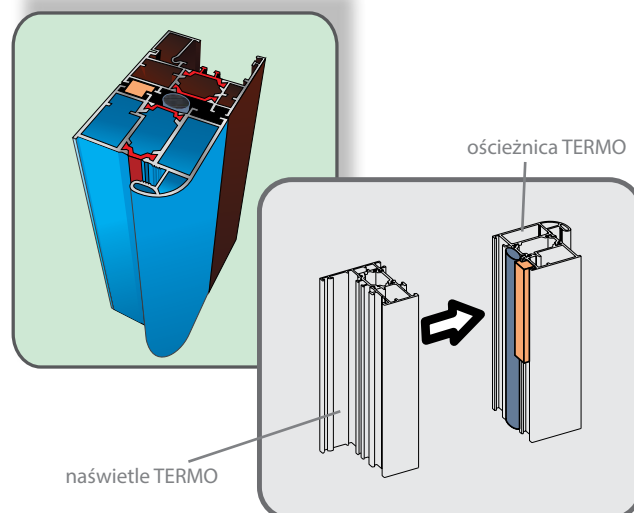
### Możliwe warianty





















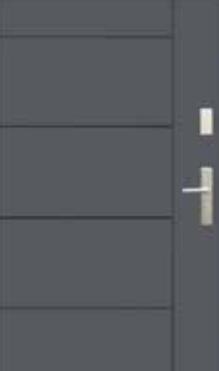





## Złożenie ościeżnicy TERMO z naświetlem TERMO pod kątem 90°



## Złożenie ościeżnicy TERMO z naświetlem TERMO



# Wzory Drzwi Bez Przeszklenia

<p><b>WZÓR 1</b></p>  <p>PREMIUM 1169,-* NORMAL 989,-*</p>	<p><b>WZÓR 2</b></p>  <p>PREMIUM 1289,-* NORMAL 1149,-*</p>	<p><b>WZÓR 3</b></p>  <p>PREMIUM 1289,-* NORMAL 1149,-*</p>	<p><b>WZÓR 4</b></p>  <p>PREMIUM 1289,-* NORMAL 1149,-*</p>	<p><b>WZÓR 5</b></p>  <p>PREMIUM 1289,-* NORMAL 1149,-*</p>	<p><b>WZÓR 6</b></p>  <p>PREMIUM 1289,-* NORMAL 1149,-*</p>
<p><b>WZÓR 7</b></p>  <p>PREMIUM 1289,-* NORMAL 1149,-*</p>	<p><b>WZÓR 8</b></p>  <p>PREMIUM 1289,-* NORMAL 1149,-*</p>	<p><b>WZÓR 9</b></p>  <p>PREMIUM 1289,-* NORMAL 1149,-*</p>	<p><b>WZÓR 10</b></p>  <p>PREMIUM 1289,-* NORMAL 1149,-*</p>	<p><b>WZÓR 11</b></p>  <p>PREMIUM 1289,-* NORMAL 1149,-*</p>	<p><b>WZÓR 13</b></p>  <p>PREMIUM 1289,-* NORMAL 1149,-*</p>
<p><b>WZÓR 14</b></p>  <p>PREMIUM 1289,-* NORMAL 1149,-*</p>	<p><b>WZÓR 15</b></p>  <p>PREMIUM 1289,-* NORMAL 1149,-*</p>	<p><b>WZÓR 16</b></p>  <p>PREMIUM 1289,-* NORMAL 1149,-*</p>	<p><b>WZÓR 17</b></p>  <p>PREMIUM 1289,-* NORMAL 1149,-*</p>	<p><b>WZÓR 18</b></p>  <p>PREMIUM 1289,-* NORMAL 1149,-*</p>	<p><b>WZÓR 26 C</b></p>  <p>PREMIUM 1289,-* NORMAL 1149,-*</p>
<p><b>WZÓR 26 D</b></p>  <p>PREMIUM 1289,-* NORMAL 1149,-*</p>	<p><b>WZÓR 26 E</b></p>  <p>PREMIUM 1289,-* NORMAL 1149,-*</p>	<p><b>WZÓR 26 G</b></p>  <p>PREMIUM 1289,-* NORMAL 1149,-*</p>	<p><b>WZÓR 27</b></p>  <p>PREMIUM 1289,-* NORMAL 1149,-*</p>	<p><b>WZÓR 28</b></p>  <p>PREMIUM 1289,-* NORMAL 1149,-*</p>	<p><b>WZÓR 33</b></p>  <p>PREMIUM 1289,-* NORMAL 1149,-*</p>

# Wzory Drzwi Bez Przeszklenia

<b>WZÓR 34</b>  <b>PREMIUM 1289,-*</b> <b>NORMAL 1149,-*</b>	<b>WZÓR 12</b>  <b>PREMIUM 1589,-*</b> <b>NORMAL 1449,-*</b> <small>** Ramki INOX wyliczone od zewnątrz</small> <b>1789,-*</b> <small>* INOX obustronnie</small>	<b>WZÓR 19</b>  <b>PREMIUM 1689,-*</b> <b>NORMAL 1549,-*</b> <small>** Ramki INOX wyliczone od zewnątrz</small> <b>1889,-*</b> <small>* INOX obustronnie</small>	<b>WZÓR 20</b>  <b>PREMIUM 1689,-*</b> <b>NORMAL 1549,-*</b> <small>** Ramki INOX wyliczone od zewnątrz</small> <b>1889,-*</b> <small>* INOX obustronnie</small>	<b>WZÓR 21</b>  <b>PREMIUM 1689,-*</b> <b>NORMAL 1549,-*</b> <small>** Ramki INOX wyliczone od zewnątrz</small> <b>1889,-*</b> <small>* INOX obustronnie</small>	<b>WZÓR 22</b>  <b>PREMIUM 1589,-*</b> <b>NORMAL 1449,-*</b> <small>** Ramki INOX wyliczone od zewnątrz</small> <b>1789,-*</b> <small>* INOX obustronnie</small>
<b>WZÓR 23</b>  <b>PREMIUM 1689,-*</b> <b>NORMAL 1549,-*</b> <small>** Ramki INOX wyliczone od zewnątrz</small> <b>1889,-*</b> <small>* INOX obustronnie</small>	<b>WZÓR 24</b>  <b>PREMIUM 1589,-*</b> <b>NORMAL 1449,-*</b> <small>** Ramki INOX wyliczone od zewnątrz</small> <b>1789,-*</b> <small>* INOX obustronnie</small>	<b>WZÓR 25</b>  <b>PREMIUM 1589,-*</b> <b>NORMAL 1449,-*</b> <small>** Ramki INOX wyliczone od zewnątrz</small> <b>1789,-*</b> <small>* INOX obustronnie</small>	<b>WZÓR 26</b>  <b>PREMIUM 1589,-*</b> <b>NORMAL 1449,-*</b> <small>** Ramki INOX wyliczone od zewnątrz</small> <b>1789,-*</b> <small>* INOX obustronnie</small>	<b>WZÓR 29</b>  <b>PREMIUM 1889,-*</b> <small>** Ramki INOX wyliczone od zewnątrz</small> <small>ramki INOX + PCV obustronnie</small> <b>1749,-*</b> <small>** Ramki INOX wyliczone od zewnątrz</small> <small>ramki INOX + PCV obustronnie</small>	<b>WZÓR 30</b>  <b>PREMIUM 1589,-*</b> <b>NORMAL 1449,-*</b> <small>** Ramki INOX wyliczone od zewnątrz</small> <b>1789,-*</b> <small>* INOX obustronnie</small>
<b>WZÓR 31</b>  <b>PREMIUM 1589,-*</b> <b>NORMAL 1449,-*</b> <small>** Ramki INOX wyliczone od zewnątrz</small> <b>1789,-*</b> <small>* INOX obustronnie</small>	<b>WZÓR 32</b>  <b>PREMIUM 1589,-*</b> <b>NORMAL 1449,-*</b> <small>** Ramki INOX wyliczone od zewnątrz</small> <b>1789,-*</b> <small>* INOX obustronnie</small>	<b>WZÓR 35</b>  <b>PREMIUM 1689,-*</b> <b>NORMAL 1549,-*</b> <small>** Ramki INOX wyliczone od zewnątrz</small> <b>1889,-*</b> <small>* INOX obustronnie</small>	<b>WZÓR 36</b>  <b>PREMIUM 1589,-*</b> <b>NORMAL 1449,-*</b> <small>** Ramki INOX wyliczone od zewnątrz</small> <b>1789,-*</b> <small>* INOX obustronnie</small>	<b>WZÓR 37</b>  <b>PREMIUM 1589,-*</b> <b>NORMAL 1449,-*</b> <small>** Ramki INOX wyliczone od zewnątrz</small> <b>1789,-*</b> <small>* INOX obustronnie</small>	<b>WZÓR 38</b>  <b>PREMIUM 1589,-*</b> <b>NORMAL 1449,-*</b> <small>** Ramki INOX wyliczone od zewnątrz</small> <b>1789,-*</b> <small>* INOX obustronnie</small>

## Cennik drzwi antywłamaniowych **TERMO PRESTIGE** oraz **OPTIMUM**

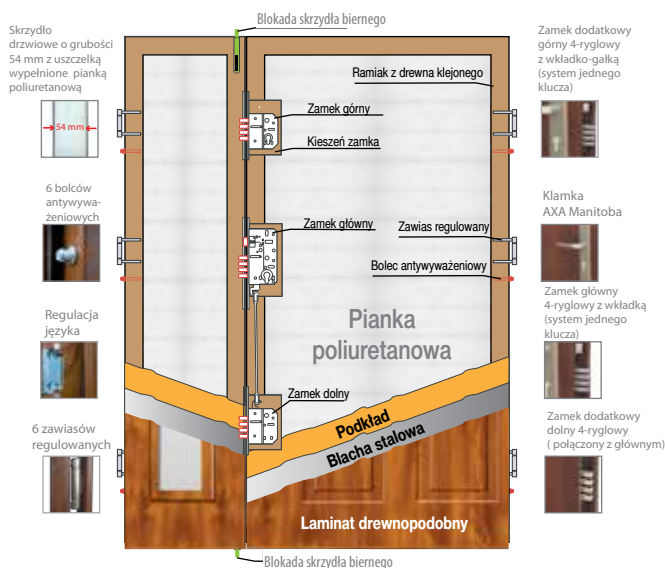

	*	**	*	**
Wzór 1	2690	1769		
Wzór 2	2840	1889		
Wzór 3	2840	1889		
Wzór 5	2840	1889		
Wzór 6	2840	1889		
Wzór 7	2840	1889		
Wzór 9	2840	1889		
Wzór 9A	2840	1889		
Wzór 9B	2840	1889		
Wzór 10	2840	1889		
Wzór 11	2840	1889		
Wzór 13	2840	1889		
Wzór 14	2840	1889		
Wzór 18	2840	1889		
Wzór 26C	2840	1889		
Wzór 26D	2840	1889		
Wzór 26E	2840	1889		
Wzór 26G	2840	1889		
Wzór 27	2840	1889		
Wzór 28	2840	1889		
Wzór 33	2840	2149		
Wzór 34	2840	2389		
Wzór 12	3190	3390	2189	2389
Wzór 12A	3570	3770	2569	2769
Wzór 12B	3640	3840	2639	2839
Wzór 12C	3190	3390	2189	2389
Wzór 19	3390	3590	2289	2489
Wzór 20	3390	3590	2289	2489
Wzór 21	3390	3590	2289	2489
Wzór 22	3190	3390	2189	2389
Wzór 22A	3540	3740	2589	2789
Wzór 22B	3190	3390	2189	2389
Wzór 23	3390	3590	2289	2489
Wzór 24	3190	3390	2189	2389
Wzór 25	3190	3390	2189	2389
Wzór 26	3190	3390	2189	2389
Wzór 29	---	3590	---	4190
Wzór 30	3190	3390	2189	2389
Wzór 31	3390	3590	2189	2389
Wzór 32	3290	3490	2189	2389
Wzór 35	3390	3590	2289	2489
Wzór 36	3190	3390	2189	2389
Wzór 37	3190	3390	2189	2389
Wzór 38	3190	3390	2189	2389

\* Ramki ze stali nierdzewnej INOX tylko od zewnętrznej strony drzwi  
 \*\* Ramki ze stali nierdzewnej INOX z obu stron drzwi


# Drzwi stalowe dwuskrzydłowe PREMIUM

Drzwi dwuskrzydłowe posiadają standard wyposażenia serii PREMIUM mogą występować zarówno z ościeżnicami „9” i „11” jak i TERMO (dopłata do ościeżnicy TERMO zgodnie z cennikiem). W przedstawionych wzorach istnieje możliwość zamówienia skrzydła biernego w wersji pełnej bez przetłoczeń, przetłoczonej bądź z przeszkleniem zgodnie z tabelą i rozpiską dopłat. W drzwiach z ościeżnicą TERMO istnieje możliwość zamówienia naświetli górnych oraz bocznych (dopłata zgodnie z cennikiem str. 36). Skrzydło bierne jest elementem otwieranym.

## DOSTĘPNE KOLORY (wszystkie kolory w okleinie)



## Przykładowe konfiguracje drzwi dwuskrzydłowych



# Drzwi stalowe dwuskrzydłowe PREMIUM


Skrzydło bierne PEŁNE



+ 1000 zł

Skrzydło bierne z PRZETŁOCZENIEM i PRZESZKLENIEM

PT 1 wzór 12C PT 2 wzór 22B, 31A PT 3 wzór 26 PT 4 wzór 37, 38



+ 1800 zł + 1800 zł + 1800 zł + 1800 zł

Skrzydło bierne PRZESZKŁONE



+ 1700 zł + 1400 zł + 1700 zł + 1800 zł + 1600 zł + 1600 zł + 1600 zł + 1600 zł


Skrzydło bierne z PRZETŁOCZENIEM

T 1 T 2 T 3 wzór 26 T 4 T 5 T 6 wzór 22B, 31A T 7 wzór 37, 38 T 8 wzór 12C



+ 1100 zł + 1100 zł + 1100 zł + 1100 zł + 1100 zł + 1100 zł + 1100 zł + 1100 zł

Skrzydło bierne z APLIKACJĄ INOX BEZ PRZESZKLENIA



+ ---- + 1400 zł + 1400 zł + 1400 zł + 1400 zł + 1400 zł  
+ 1600 zł + 1600 zł + 1600 zł + 1600 zł + 1600 zł + 1600 zł

## CENY DRZWI

## CENY DOPLĄT DO DRZWI DWUSKRZYDŁOWYCH

Wzór	Cena drzwi bez przeszklenia (zł)	Cena drzwi z przeszkleniem (zł)	Skrzydło bierne pełne bez przetłoczeń (zł)	Skrzydło bierne z przetłoczeniami (zł)	Skrzydło bierne przeszkłone (zł)
Wzór 1	1169	—	+1000		
Wzór 2	1289	1549	+1000		
Wzór 3	1289	1549	+1000		
Wzór 4	1289	1549	+1000		
Wzór 5	1289	1549	+1000		
Wzór 6	1289	1789	+1000		
Wzór 7	1289	1889	+1000		
Wzór 8	1289	1889	+1000		
Wzór 9	1289	1989	+1000		
Wzór 10	1289	1889	+1000		
Wzór 11	1289	1989	+1000		
Wzór 12	1589	1789	+1000		
Wzór 13	1289	—	+1000		
Wzór 14	1289	—	+1000		
Wzór 15	1289	1989	+1000		
Wzór 16	1289	1989	+1000		
Wzór 17	1289	1989	+1000		
Wzór 18	1289	1989	+1000		
Wzór 19	1689	1889	2089	+1000	
Wzór 20	1689	1889	2089	+1000	
Wzór 21	1689	1889	2089	+1000	
Wzór 22	1589	1789	1989	+1000	
Wzór 23	1689	1889	2089	+1000	
Wzór 24	1589	1789	1989	+1000	
Wzór 25	1589	1789	1989	+1000	
Wzór 26	1589	1789	1989	+1000	
Wzór 26 C	1289	—	+1000		
Wzór 26 D	1289	—	+1000		
Wzór 27	1289	—	+1000		
Wzór 28	1289	—	+1000		
Wzór 29	—	1889	2089	+1000	
Wzór 30	1589	1789	1989	+1000	
Wzór 31	1589	1789	2089	+1000	
Wzór 32	1589	1789	—	+1000	
Wzór 33	1289	1549	+1000		
Wzór 34	1289	1789	+1000		
Wzór 35	1689	1889	2089	+1000	
Wzór 36	1589	1789	1989	+1000	
Wzór 37	1589	1789	1989	+1000	
Wzór 38	1589	1789	1989	+1000	
CAMELEON PREMIUM	pełne bez przetłoczeń 1089 pełne z przetłoczeniami 1209	1909	+1000		

+ w zależności od powyższego wzoru

+ w zależności od powyższego wzoru

Do ceny wybranego wzoru drzwi jednoskrzydłowych z serii PREMIUM należy doliczyć kwotę zgodnie z poniższą tabelą.

Dostępne rodzaje przeszkleń w skrzydle biernym:

PT1 / PT2 / PT 3 / PT 4 - Standard (przeźroczyste), Reflex płaski, Piaskowana w całości, Piaskowana wg wzoru, Mleczna  
P1 / P3 - Reflex płaski, Reflex wypukły, Mleczna  
P2 - Standard (przeźroczyste), Reflex płaski, Mleczna, Piaskowana w całości  
P4/ P5/ P6/ P7/P8 - Standard (przeźroczyste), Piaskowana wg wzoru, Refleks płaski, Mleczna

## DOSTĘPNE ROZMIARY DRZWI DWUSKRZYDŁOWYCH

Szerokość zestawu	Szerokość skrzydła	Szerokość skrzydła biernego
110	80	+ 30
120	90	+ 30
	80	+ 40
130	80	+ 50
	90	+ 40
	100	+ 30
140	80	+ 60
	90	+ 50
	100	+ 40
150	90	+ 60
	100	+ 50
160	100	+ 60

Dopłata zgodnie z cennikiem

Istnieje możliwość wykonania w skrzydle biernym innych przeszkleń niż sugerowane (wyłącznie po konsultacji z działem sprzedaży).

INOX od zewnątrz

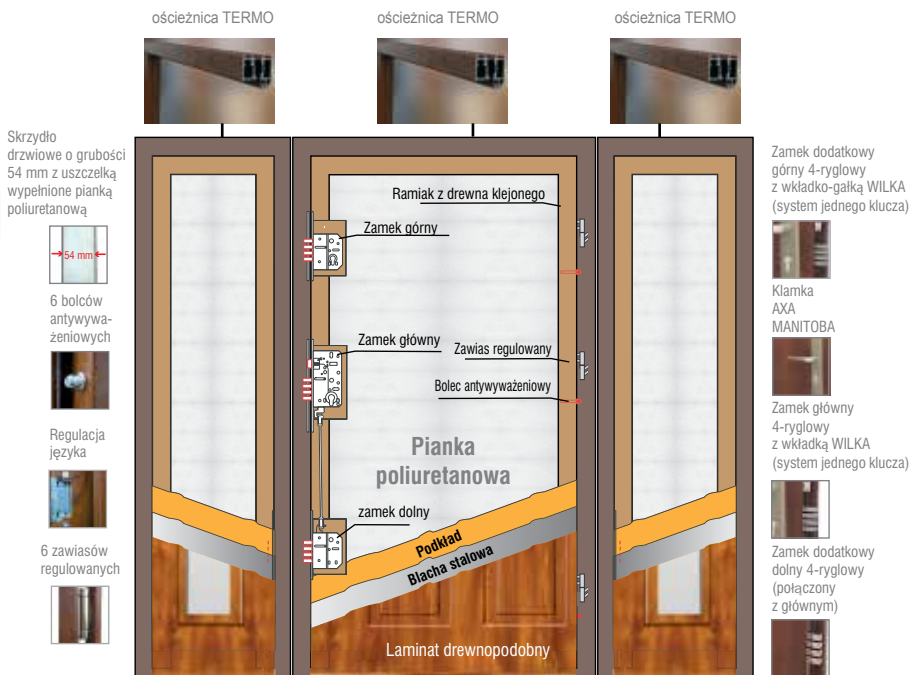
INOX obustronnie

# Drzwi z dostawkami nieotwieranymi PREMIUM


Drzwi z dostawkami posiadają standard wyposażenia serii PREMIUM i dodatkowo zawsze wyposażone w ciepłą ościeżnicę TERMO (dopłata do ościeżnicy TERMO zgodnie z cennikiem). Dostawki czyli tzw. imitacje skrzydła mogą występować z jednej strony lub z obu stron skrzydła głównego i zawsze w standardzie skonstruowane są również na bazie ościeżnicy ciepłej TERMO. Dostawki są elementami uniwersalnymi i w wersji pojedynczej ta sama dostawka może występować z lewej lub z prawej strony w zależności od potrzeby. Ościeżnica drzwiowa z ościeżnicą dostawki łączona jest analogicznie do połączenia z naświetlem.

Szerokość dostawki np. 40 oznacza, że skrzydło dostawki wraz z ościeżnicą ma po zewnętrznej stronie całkowitą szerokość Sc 40 cm.


DOSTĘPNE ROZMIARY DOSTAWEK		
Szerokość zestawu Sc (mm)	Szerokość skrzydła	Szerokość dostawki Sc
1523	80	30 + 30
1623	90	30 + 30
1723	80	40 + 40
1823	90	40 + 40
1923	100	40 + 40
Dopłata do drzwi 100 zgodnie z cennikiem dopłat		



DOSTĘPNE KOLORY (wszystkie kolory w okleinie)



## Przykładowe konfiguracje drzwi z dostawkami nieotwieranymi



# Drzwi z dostawkami nieotwieranymi PREMIUM

## Dostawka PEŁNA


dostępne szerokości 30 i 40



+ 1300 zł


## Dostawka z PRZETŁOCZENIEM i PRZESZKLENIEM

PT 1 wzór 12C    PT 2 wzór 22B, 31A    PT 3 wzór 26    PT 4 wzór 37,38



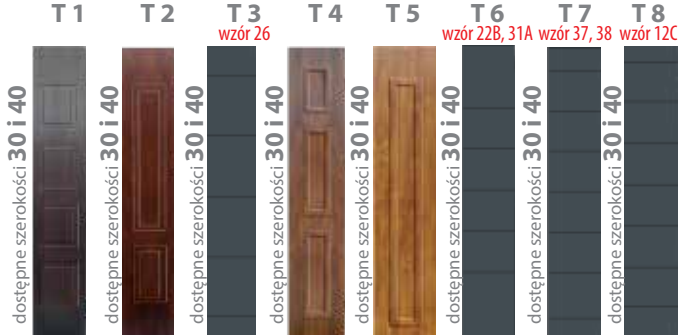
+ 1950 zł    + 1950 zł    + 1950 zł    + 1950 zł

## Dostawki PRZESZKŁONE



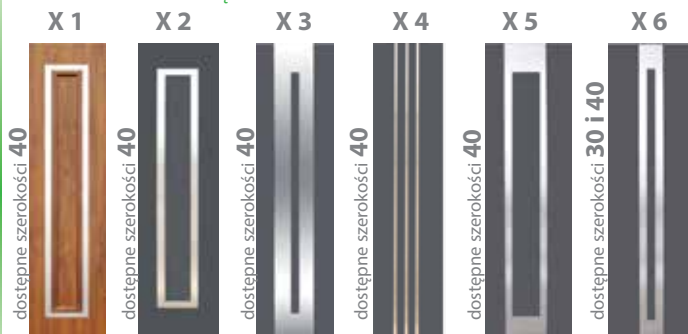
+ 1900 zł    + 1700 zł    + 1900 zł    + 2100 zł    + 1850 zł    + 1850 zł    + 1850 zł    + 1850 zł

## Dostawki z PRZETŁOCZENIEM



+ 1400 zł    + 1400 zł    + 1400 zł    + 1400 zł    + 1400 zł    + 1400 zł    + 1400 zł    + 1400 zł

## Dostawki z APLIKACJĄ INOX BEZ PRZESZKLENIA



+ 1950 zł    + 1700 zł    + 1700 zł    + 1700 zł    + 1700 zł    + 1700 zł

CENY DRZWI			Dopłata za ośc. TERMO	CENY DOPLĄT DO DRZWI Z DOSTAWKAMI		
Wzór	Cena drzwi bez przeszkleń (zł)	Cena drzwi z przeszkleciem (zł)	Dostawka	Dostawka pełna bez przetłoczeń (zł)	Dostawka z przetłoczeniami (zł)	Dostawka przeszklona (zł)
Wzór 1	1169	—	+680	+1300		
Wzór 2	1289	1549	+680	+1300		
Wzór 3	1289	1549	+680	+1300		
Wzór 4	1289	1549	+680	+1300		
Wzór 5	1289	1549	+680	+1300		
Wzór 6	1289	1789	+680	+1300		
Wzór 7	1289	1889	+680	+1300		
Wzór 8	1289	1889	+680	+1300		
Wzór 9	1289	1989	+680	+1300		
Wzór 10	1289	1889	+680	+1300		
Wzór 11	1289	1989	+680	+1300		
Wzór 12	1589	1789	1989	+680	+1300	
Wzór 13	1289	—	+680	+1300		
Wzór 14	1289	—	+680	+1300		
Wzór 15	1289	1989	+680	+1300		
Wzór 16	1289	1989	+680	+1300		
Wzór 17	1289	1989	+680	+1300		
Wzór 18	1289	1989	+680	+1300		
Wzór 19	1689	1889	2089	+680	+1300	
Wzór 20	1689	1889	2089	+680	+1300	
Wzór 21	1689	1889	2089	+680	+1300	
Wzór 22	1589	1789	1989	+680	+1300	
Wzór 23	1689	1889	2089	+680	+1300	
Wzór 24	1589	1789	1989	+680	+1300	
Wzór 25	1589	1789	1989	+680	+1300	
Wzór 26	1589	1789	1989	+680	+1300	
Wzór 26 C	1289	—	+680	+1300		
Wzór 26 D	1289	—	+680	+1300		
Wzór 27	1289	—	+680	+1300		
Wzór 28	1289	—	+680	+1300		
Wzór 29	—	1889	2089	+680	+1300	
Wzór 30	1589	1789	1989	+680	+1300	
Wzór 31	1589	1789	2089	+680	+1300	
Wzór 32	1589	1789	—	+680	+1300	
Wzór 33	1289	1549	+680	+1300		
Wzór 34	1289	1789	+680	+1300		
Wzór 35	1689	1889	2089	+680	+1300	
Wzór 36	1589	1789	1989	+680	+1300	
Wzór 37	1589	1789	1989	+680	+1300	
Wzór 38	1589	1789	1989	+680	+1300	
CAMELEON PREMIUM	pełne bez przetłoczeń 1089 pełne z przetłoczeniami 1209	1909	+680	+1300		

+ w zależności od powyższego wzoru

+ w zależności od powyższego wzoru

**Ceny zawierają 1 sztukę dostawki.**

**Dostępne rodzaje przeszkleń w dostawkach:**

**PT1 / PT2 / PT3 / PT4** - Standard (przeźroczyste), Reflex płaski, Piaskowana w całości, Piaskowana wg wzoru, Mleczna

**P1 / P3** - Reflex płaski, Reflex wypukły, Mleczna  
**P2** - Standard (przeźroczyste), Reflex płaski, Mleczna, Piaskowana w całości

**P4/ P5/ P6/ P7/ P8** - Standard (przeźroczyste), Piaskowana wg wzoru, Refleks płaski, Mleczna

INOX od zewnątrz  
INOX obustronnie

## Akcesoria standardowe (wliczone w cenę drzwi)



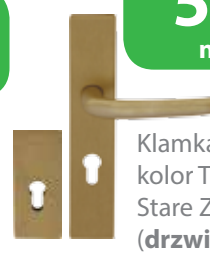
Klamka MANITOBA  
kolor Tytan, Stare Złoto  
lub INOX (stal nierdzewna)

**95,-**  
netto



**95,-**  
netto

Klamka  
MAGNUS  
Tytan,  
Stare Złoto  
lub INOX  
(stal nie-  
rdzewna)



**55,-**  
netto

Klamka Lambda  
kolor Tytan,  
Stare Złoto  
(drzwi Normal)



Wkładka (30/45)  
wkładko-gałka (30/45)  
(system jednego klucza)

**65,-**  
netto



**45,-**  
netto

Próg  
aluminiowy  
z uszczelką

## Akcesoria za dopłatą




### Ościeżnica Ciepła TERMO

**680,-**<sup>1</sup>  
netto

Dopłata obejmuje zarówno drzwi jednoskrzydłowe jak i dwuskrzydłowe. Cena zawiera zawiasy z regulacją 3D, osłonki na zawiasy oraz kotwy montażowe.  
**Możliwość wyboru progu PCV lub aluminium (nie ma wpływu na cenę).**


### Poszerzenia TERMO 28 mm, 52 mm i 114 mm

Profile poszerzające, które dają się w prosty sposób połączyć z ramą TERMO lub naświetlami TERMO umożliwiając manewrowanie przede wszystkim wymiarami szerokości całkowitej ramy.




28 mm

**125,-**  
netto/mb



52 mm

**160,-**  
netto/mb



114 mm

**260,-**  
netto/mb



**240,-**  
netto/mb

### Łącznik TERMO 90°

Profil, który daje się w prosty sposób połączyć z ramą TERMO lub naświetlami TERMO umożliwiając połączenie elementów po kącie 90 stopni

## Drzwiczki dla kota



**TRIXIE**

**190,-**  
netto

- Wykonane z plastiku odpornego na różne warunki atmosferyczne,
- Przezroczysta cicho działająca klapka,
- Ze specjalną uszczelką oraz magnetycznym domknięciem

Cztery funkcje:

- 1) drzwiczki pozwalają wejść, ale nie pozwalają wyjść
- 2) drzwiczki pozwalają wyjść, ale nie pozwalają wejść
- 3) drzwiczki otwierają się w obie strony ( wejście / wyjście )
- 4) drzwiczki są zamknięte

całkowite wymiary: 21x21cm  
wielkość klapki: 14,7x15,8cm  
Dostępne kolory:  
Biały, Brązowy, Szary





**Klamka Magnus kl. C**  
z zabezpieczeniem  
kolor Stare Złoto  
lub INOX  
(stal nierdzewna)

**185,-**<sup>①</sup>  
netto

**280,-**<sup>②</sup>  
netto

Dopłata do linii Premium



**Klamka Prestige klasy C**  
(z zabezpieczeniem)  
kolor Tytan, Stare Złoto lub INOX  
(stal nierdzewna)

**185,-**<sup>①</sup>  
netto

**280,-**<sup>②</sup>  
netto

Dopłata do linii Premium



**Klamka Prestige, klasy C**  
(bez zabezpieczenia)  
kolor Tytan, Stare Złoto lub INOX  
(stal nierdzewna)

**145,-**<sup>①</sup>  
netto

**240,-**<sup>②</sup>  
netto

Dopłata do linii Premium



**Klamko-gałka**  
kolor Tytan, Stare Złoto  
lub INOX (stal nierdzewna)

**55,-**<sup>①</sup>  
netto

**150,-**<sup>②</sup>  
netto

Dopłata do linii Premium



**Okucia klasy C**  
z zabezpieczeniem  
do pochwytych  
jedno i dwustronnych  
kolor INOX

**185,-**<sup>①</sup>  
netto

**280,-**<sup>②</sup>  
netto

Dopłata do linii Premium

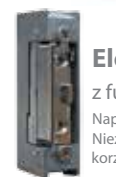


**Klamko-gałka kl. C**  
kolor stare złoto lub INOX  
(stal nierdzewna)

**240,-**<sup>①</sup>  
netto

**335,-**<sup>②</sup>  
netto

Dopłata do linii Premium



**Elektrozaczep**

z funkcją rolki  
Napięcie znamionowe 8-12V AC/DC.  
Niezbędny samozamykacz w przypadku  
korzystania z funkcji rolki.

**180,-**  
netto



**Wizjer szerokokątny**  
(złoty lub srebrny)

**25,-**  
netto



**Cyfrowy wizjer drzwiowy**  
Ekran LCD o średnicy 3,2 cala  
kamera na podczerwień.  
Po naciśnięciu dzwonka pod  
kamerą zapisuje do 50 zdjęć

**320,-**  
netto



**Kontaktrony**  
(brązowy, biały,  
antracyt)

**90,-**  
netto



**Samozamykacz nawierzchniowy z ramieniem**  
(brązowy, srebrny)

**230,-**<sup>/netto</sup>  
bez blokady ramienia

**360,-**<sup>/netto</sup>  
z blokadą ramienia

Niedostępny dla ościeżnicy „9”



**Samozamykacz nawierzchniowy listwowy** (srebrny)

**590,-**  
netto

Niedostępny dla ościeżnicy „9”



**WILKA®**  
SCHLIESSTECHNIK

**Wkładka WILKA (30/45)**  
**wkładko-gałka (30/45)**  
Komplet klasy C  
- system jednego klucza

**75,-**<sup>①</sup>  
netto

**140,-**<sup>②</sup>  
netto

**780,-**<sup>/netto</sup>  
klamko-pochwyty  
**980,-**<sup>/netto</sup>  
pochwyty obustronne

**Pochwyty okrągły z przyciskiem**  
(kął montażu 90°)  
Kolor: INOX (stal nierdzewna)  
**Wymaga zastosowania Elektrozaczeu**

150 cm

**780,-**<sup>/netto</sup>  
klamko-pochwyty  
**980,-**<sup>/netto</sup>  
pochwyty obustronne

**Pochwyty prostokątne z przyciskiem**  
(kął montażu 90°)  
Kolor: INOX (stal nierdzewna)  
**Wymaga zastosowania Elektrozaczeu**

150 cm



**W przypadku zastosowania pochwyty lub klamko-gałki w celu komfortowego użytkowania zaleca się zastosowanie elektrozaczeu z funkcją rolki. W przeciwnym wypadku otwieranie tylko za pomocą klucza.**

zdjęcia poglądowe



**550,-**<sup>/netto</sup>  
klamko-pochwyty  
**750,-**<sup>/netto</sup>  
pochwyty obustronne

**Pochwyty standard okrągły**  
(kął montażu 45° lub 90°) Kolor: INOX (stal nierdzewna)

150 cm

**Pochwyty w łuku okrągły**  
do wzoru 36 Kolor: INOX

**550,-**<sup>/netto</sup>  
klamko-pochwyty  
**750,-**<sup>/netto</sup>  
pochwyty obustronne

120 cm

**Pochwyty w łuku okrągły**  
do wzoru 31 Kolor: INOX

**430,-**<sup>/netto</sup>  
klamko-pochwyty  
**630,-**<sup>/netto</sup>  
pochwyty obustronne

60 cm

**550,-**<sup>/netto</sup>  
klamko-pochwyty  
**750,-**<sup>/netto</sup>  
pochwyty obustronne

150 cm

**Pochwyty w łuku okrągły**  
Kolor: INOX

**490,-**<sup>/netto</sup>  
klamko-pochwyty  
**690,-**<sup>/netto</sup>  
pochwyty obustronne

150 cm

120 cm

**Pochwyty prostokątne**  
(kął montażu 45° lub 90°)  
Kolor: INOX

**490,-**<sup>/netto</sup>  
klamko-pochwyty  
**690,-**<sup>/netto</sup>  
pochwyty obustronne

**550,-**<sup>/netto</sup>  
klamko-pochwyty  
**750,-**<sup>/netto</sup>  
pochwyty obustronne

90 cm

① Dotyczy wymiany za komplet podstawowy

② Dotyczy zakupu osobnego kompletu



**650,-** /netto  
drzwi jednoskrzydłowe

**980,-** /netto  
drzwi dwuskrzydłowe

Przemalowanie **DRZWI** (rama + skrzydło) na dowolny kolor z palety RAL:  
1) jednokolorowo RAL/RAL  
2) dwukolorowo RAL/RAL (inny RAL od zewnątrz, inny RAL od wewnątrz). Tylko z ościeżnicą TERMO.  
3) dwukolorowo RAL/okleina (okleina z jednej strony, RAL z drugiej).  
Tylko z ościeżnicą TERMO.



**180,-**  
netto

Przemalowanie **elementu dodatkowego TERMO**:  
1) jednokolorowo  
2) dwukolorowo (inny RAL od zewnątrz, inny RAL od wewnątrz).  
3) dwukolorowo (okleina z jednej strony, RAL z drugiej).  
Dotyczy 1 sztuki niezależnie od długości każdego rodzaju poszerzenia oraz łącznika 90 stopni.



**380,-** /netto  
naświetle z szybą

**480,-** /netto  
naświetle z panelem

Przemalowanie **NAŚWIETLI** na dowolny kolor z palety RAL:  
1) jednokolorowo  
2) dwukolorowo (inny RAL od zewnątrz, inny RAL od wewnątrz).  
3) dwukolorowo (okleina z jednej strony, RAL z drugiej).  
Dotyczy każdego rodzaju naświetla niezależnie od wymiarów.



**480,-**  
netto/szt.

Przemalowanie **DOSTAWKI** na dowolny kolor z palety RAL:  
1) jednokolorowo  
2) dwukolorowo (inny RAL od zewnątrz, inny RAL od wewnątrz).  
3) dwukolorowo (okleina z jednej strony, RAL z drugiej).  
Dotyczy każdego rodzaju dostawki niezależnie od wymiarów.

**15,-**  
netto / szt.



## Zamknięcie dolne skrzydła

Do samodzielnego skrócenia drzwi (tylko drzwi jednoskrzydłowe)




**49,-**  
netto

**Preparat czyszcząco-nabłyszczający** do stali nierdzewnej INOX (poj. 650 ml) w zestawie ze ściereczką z mikrofibry

Usuwa kurz, tłuszcz, ślady palców. Konserwuje powierzchnię nadając jej odpowiednie zabezpieczenie, pozostawiając połysk bez smug.

**45,-**  
netto

**90,-** ②  
netto



## Próg drewniano - aluminiowy

Wysokość 20 mm, Dąb  
Dostępny tylko do ościeżnic stalowych 9 i 11. Wymagane trwałe przytwierdzenie do podłoża.

## Poszerzenia podprogowe

do wszystkich progów (PCV i ALU)  
Wysokość 30 mm  
Poszerzenia podprogowe można łączyć ze sobą na dowolną wysokość.

**26,-** mb  
netto



**120,-**  
netto / szt.

## Niestandardowy wymiar naświetla




**Bikolor**  
Naświetla w innej okleinie od zewnątrz, w innej okleinie od wewnątrz

**60,-**  
netto / szt.

**280,-** netto  
Kpl./skrzydło+ościeżnica

**Bikolor**  
Drzwi w innej okleinie od zewnątrz, w innej okleinie od wewnątrz (tylko z ościeżnicą TERMO)

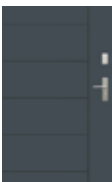


## Skrócenie drzwi

Max 10cm  
Możliwość skrócenia wybranych wzorów powyżej 10 cm po konsultacji z działem sprzedaży (dopłata).

**80,-** /netto  
drzwi jednoskrzydłowe


**160,-** /netto  
drzwi dwuskrzydłowe



## Drzwi 100"

(skrzydło o rozmiarze 100 cm)

**180,-**  
netto



## Wzmocnienie pod samozamykacz

**60,-**  
netto

**390,-** /netto  
jednostronnie

**450,-** /netto  
dwustronnie

## Drzwi Duokolor

Skrzydło o dwóch różnych kolorach z jednej strony skrzydła. Dostępne jedno lub dwustronnie we wzorach 25, 26, 30, 37, 38.



**80,-** netto  
jednostronny

## Kopniak

Element ozdobny INOX u dołu drzwi wysokości 15 cm

## Akcesoria standardowe (wliczone w cenę drzwi)



Klamka MAGNUS  
Tytan, Stare Złoto  
lub INOX  
(stal nierdzewna)

Klamka  
MANITOBA  
kolor Tytan,  
Stare Złoto  
lub INOX  
(stal nierdzewna)

**105,-  
netto**



**105,-  
netto**



**105,-  
netto**

Wkładka WILKA  
(50/50)  
wkładko-gałka  
(50/50) (system  
jednego klucza)

**WILKA®  
SCHLIESSTECHNIK**



**60,-  
netto**

Próg aluminiowy

## Akcesoria za dopłatą OPTIMUM

### Drzwiczki dla kota



**TRIXIE**

**290,-  
netto**

- Wykonane z plastiku odpornego na różne warunki atmosferyczne,
- Przeźroczysta cicho działająca klapka,
- Ze specjalną uszczelką oraz magnetycznym domknięciem

Cztery funkcje:

- 1) drzwiczki pozwalają wejść, ale nie pozwalają wyjść
- 2) drzwiczki pozwalają wyjść, ale nie pozwalają wejść
- 3) drzwiczki otwierają się w obie strony ( wejście / wyjście )
- 4) drzwiczki są zamknięte

całkowite wymiary: 21x21cm  
wielkość klapki: 14,7x15,8cm  
Dostępne kolory:  
Biały, Brązowy, Szary



**Klamka Magnus kl. C**  
z zabezpieczeniem  
kolor Stare Złoto  
lub INOX  
(stal nierdzewna)

**185,-<sup>①</sup>  
netto**

**280,-<sup>②</sup>  
netto**



**Klamka Prestige klasy C**  
(z zabezpieczeniem)  
kolor Tytan, Stare Złoto lub INOX  
(stal nierdzewna)

**185,-<sup>①</sup>  
netto**

**280,-<sup>②</sup>  
netto**



**Klamko-gałka**  
kolor Tytan, Stare Złoto  
lub INOX (stal nierdzewna)

**55,-<sup>①</sup>  
netto**

**150,-<sup>②</sup>  
netto**



**Okucia klasy C**  
z zabezpieczeniem  
do pochwytyw  
jedno i dwustronnych  
kolor INOX

**185,-<sup>①</sup>  
netto**

**280,-<sup>②</sup>  
netto**



**WILKA®  
SCHLIESSTECHNIK**

**Wkładka WILKA (50/50)**  
**wkładko-gałka (50/50)**  
Komplet klasy C  
- system jednego klucza

**140,-<sup>①</sup>  
netto**

**245,-<sup>②</sup>  
netto**

① Dotyczy wymiany za komplet podstawowy

② Dotyczy zakupu osobnego kompletu

# Akcesoria za dopłatą OPTIMUM



**Wizjer szerokokątny**  
(złoty lub srebrny)

**30,-**  
netto



**Cyfrowy wizjer drzwiowy**

Ekran LCD o średnicy 3,2 cala  
kamera na podczerwień.  
Po naciśnięciu dzwonka pod  
kamerą zapisuje do 50 zdjęć

**320,-**  
netto



**Kontaktrony**  
(brązowy, biały,  
antracyt)

**90,-**  
netto



**Samozamykacz  
nawierzchniowy  
z ramieniem**  
(brązowy, srebrny)

**230,-**  
/netto  
bez blokady ramienia

**360,-**  
/netto  
z blokadą ramienia



**Elektrozaczep**

z funkcją rolki

Napięcie znamionowe 8-12V AC/DC.  
Niezbędny samozamykacz w przypadku  
korzystania z funkcji rolki.

**180,-**  
netto



**Samozamykacz  
nawierzchniowy  
listwowy** (srebrny)

**590,-**  
netto

**780,-** /netto  
klamko-pochwyty

**980,-** /netto  
pochwyty obustronny

**Pochwyty okrągły z przyciskiem**  
(kąt montażu 90°) Ko-  
lor: INOX (stal nierdzewna)  
**Wymaga zastosowania  
Elektrozaczepu**

150 cm

**780,-** /netto  
klamko-pochwyty

**980,-** /netto  
pochwyty obustronny

**Pochwyty prostokątny z przyciskiem**  
(kąt montażu 90°) Ko-  
lor: INOX (stal nierdzewna)  
**Wymaga zastosowania  
Elektrozaczepu**

150 cm



**W przypadku zastosowania pochwyty lub klamko-gałki w celu komfortowego użytkowania zaleca się zastosowanie elektrozaczepu z funkcją rolki.  
W przeciwnym wypadku otwieranie tylko za pomocą klucza.**

zdjęcia poglądowe



**550,-** /netto  
klamko-pochwyty

**750,-** /netto  
pochwyty obustronny

**Pochwyty standard okrągły**  
(kąt montażu 45° lub 90°) Kolor:  
INOX (stal nierdzewna)

150 cm

**550,-** /netto  
klamko-pochwyty

**750,-** /netto  
pochwyty obustronny

**Pochwyty w łuku okrągły**  
do wzoru 36 Kolor: INOX

120 cm

150 cm

**550,-** /netto  
klamko-pochwyty

**750,-** /netto  
pochwyty obustronny

**Pochwyty w łuku okrągły**  
do wzoru 31 Kolor: INOX

60 cm

**430,-** /netto  
klamko-pochwyty

**630,-** /netto  
pochwyty obustronny

**550,-** /netto  
klamko-pochwyty

**750,-** /netto  
pochwyty obustronny

150 cm

120 cm

**Pochwyty prostokątny**  
(kąt montażu 45° lub 90°)  
Kolor: INOX

**490,-** /netto  
klamko-pochwyty

**690,-** /netto  
pochwyty obustronny

**Pochwyty w łuku okrągły**  
Kolor: INOX

**490,-** /netto  
klamko-pochwyty

**690,-** /netto  
pochwyty obustronny

150 cm

90 cm

**550,-** /netto  
klamko-pochwyty

**750,-** /netto  
pochwyty obustronny



Przemaalowanie **DRZWI**  
(rama + skrzydło)  
na dowolny kolor z palety RAL:  
1) jednokolorowo RAL/RAL


**990,-**  
netto



**49,-**  
netto

**Preparat czyszcząco-nabłyszczający**  
do stali nierdzewnej INOX (poj. 650 ml)  
w zestawie ze ściereczką z mikrofibry

Usuwa kurz, tłuszcz, ślady palców.  
Konserwuje powierzchnię nadając jej  
odpowiednie zabezpieczenie, pozostawiając  
połysk bez smug.



**120,-**  
netto

**Skrócenie drzwi**  
Max 10cm

Poszerzenia podprogowe PCV



**40,-**  
netto/mb

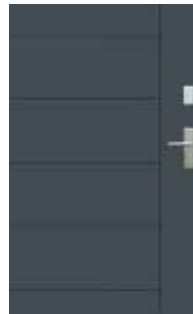
**70,-**  
netto/mb

**120,-**  
netto/mb



**Wzmocnienie**  
**pod samozamykacz**

**60,-**  
netto



**Drzwi 100"**  
(skrzydło o rozmiarze 100 cm)

**180,-**  
netto



**390,-**  
jednostronnie  
**450,-**  
dwustronnie

**Drzwi Duokolor**  
Skrzydło o dwóch  
różnych kolorach  
z jednej strony skrzy-  
dła. Dostępne jedno  
lub dwustronnie we  
wzorach  
25, 26, 30, 37, 38.



**80,-**  
netto  
jednostronny

**Kopniak**

Element  
ozdobny  
INOX u dołu  
drzwi wysoko-  
ści 15 cm

Naświetla dostępne tylko i wyłącznie w komplecie z drzwiami TERMO PRESTIGE. Wykonane są z ciepłego profilu aluminiowego TERMO PRESTIGE. Dostępne we wszystkich kolorach. Każde naświetle posiada pakiet 3-szybowy. Podane ceny naświetli zawierają zestaw montażowy.

## Naświetla górne

Szerokość (mm) / Wysokość (mm)	965 (drzwi „80”)	1065 (drzwi „90”)	1165	1265	1365	1465	1565	1665	1765	1865	1965	2065	2165	2265	2365	2465	2565	2665
200	760 zł	780 zł	800 zł	820 zł	840 zł	860 zł	890 zł	900 zł	920 zł	940 zł	960 zł	970 zł	990 zł	1010 zł	1030 zł	1050 zł	1070 zł	1090 zł
300	820 zł	840 zł	860 zł	900 zł	920 zł	950 zł	970 zł	1000 zł	1040 zł	1060 zł	1090 zł	1120 zł	1150 zł	1180 zł	1210 zł	1230 zł	1250 zł	1270 zł
400	880 zł	900 zł	930 zł	990 zł	1030 zł	1050 zł	1070 zł	1110 zł	1150 zł	1170 zł	1200 zł	1230 zł	1260 zł	1290 zł	1310 zł	1340 zł	1370 zł	1400 zł
500	960 zł	980 zł	1000 zł	1030 zł	1110 zł	1140 zł	1170 zł	1210 zł	1260 zł	1290 zł	1340 zł	1380 zł	1420 zł	1460 zł	1500 zł	1540 zł	1580 zł	1620 zł

Dostępne rodzaje zespoleń w naświetlach górnych:

- 1) standard (szkło przezroczyste) 33.1/18/4/18/TF4
- 2) szkło mleczne 33.1/18/4MAT/18/TF4

3) szkło refleksyjne 33.1/18/4Reflex brąz/18/TF4

4) 33.1/18/4 piaszkowane w całości/ 18/TF4

5) pełne.

## Naświetla boczne

Szerokość (mm) / Wysokość (mm)	200	300	400	500
2097	990 zł	1150 zł	1260 zł	1420 zł

Istnieje możliwość wykonania naświetli bocznych jak i górnych w rozmiarach niestandardowych czyli pomiędzy wymiarami sugerowanymi w tabelach powyżej. Koszt naświetla o niestandardowym wymiarze to kwota z wymiaru wyższego + 60 zł/szt za każde niestandardowe naświetle.

Dostępne rodzaje zespoleń w naświetlach bocznych:

1) standard (szkło przezroczyste) 33.1/18/4/18/TF4

2) szkło mleczne 33.1/18/4MAT/18/TF4

3) szkło refleksyjne 33.1/18/4Reflex brąz/18/TF4

4) piaszkowane według wzoru (np. wzór 12) - zdjęcie poglądowe poniżej 33.1/18/4 Piaszkowane/18/TF4.

5) pełne - panel (w kolorze naświetla)

6) 33.1/18/4 piaszkowane w całości/ 18/TF4.

## Akcesoria standardowe

(wliczone w cenę drzwi)



Klamka MAGNUS  
Tytan, Stare Złoto  
lub INOX (stal  
nierdzewna)

**95,-**  
netto



Klamka MANITOBA  
kolor Tytan,  
Stare Złoto lub INOX  
(stal nierdzewna)

**95,-**  
netto

Ciepły próg PCV/ALU  
z przegrodą termiczną

**85,-**  
netto



Wkładko-gałka lub  
wkładka obustron-  
na WILKA  
(55/55)

**75,-**  
netto



**WILKA®**  
SCHLIESSTECHNIK

## SYSTEMY AUTOMATYCZNEGO OTWIERANIA DRZWI

System biometryczny

System kodowy

System zbliżeniowy



Czytnik linii papilarnych  
- otwieranie za pomocą  
odcisku palca

**3800,-**  
netto/komplet



- otwieranie poprzez  
wprowadzenie kodu  
na klawiaturze

**3500,-**  
netto/komplet



- otwieranie poprzez  
zbliżeniowy czytnik (w zestawie 3 szt.)  
lub np. kluczycz samochodowy

**3500,-**  
netto/komplet

W przypadku zastosowania któregośkolwiek z systemów,  
w drzwiach montowana jest zasuwica automatyczna.

## Akcesoria za dopłatą

Poszerzenia ramowe TERMO PRESTIGE

Profile poszerzające, które dają się w prosty sposób połączyć z ramą lub naświetlami TERMO PRESTIGE umożliwiając manewrowanie przede wszystkim wymiarami szerokości całkowitej ramy.

Poszerzenia podprogowe PCV

30 mm

60 mm

120 mm



**40,-**  
netto/mb

**70,-**  
netto/mb

**120,-**  
netto/mb

28 mm

52 mm

114 mm



**175,-**  
netto/mb

**220,-**  
netto/mb

**390,-**  
netto/mb



**Klamka Magnus**  
kl. C  
z zabezpieczeniem  
kolor Stare Złoto  
lub INOX  
(stal nierdzewna)

**185,-<sup>①</sup>**  
netto

**280,-<sup>②</sup>**  
netto



**Okucia klasy C** z  
zabezpieczeniem  
do pochwyтів  
jedno i dwustronnych  
kolor INOX

**185,-<sup>①</sup>**  
netto

**280,-<sup>②</sup>**  
netto



**Klamka Prestige klasy C**  
(z zabezpieczeniem)  
kolor Tytan, Stare Złoto lub  
INOX (stal nierdzewna)

**185,-<sup>①</sup>**  
netto

**280,-<sup>②</sup>**  
netto



**WILKA®**  
SCHLIESSTECHNIK

**Wkładka-gałka WILKA**  
lub wkłada obustronna WILKA  
(55/55) Komplet klasy C

**75,-<sup>①</sup>**  
netto

**150,-<sup>②</sup>**  
netto

**90,-**  
netto



**Kontaktrotry**  
(biały, brązowy, antracyt)

zdjęcia poglądowe



**780,- / netto**  
klamko-pochwyty  
**980,- / netto**  
pochwyty obustronny

**Pochwyty okrągły z przyciskiem**  
(kął montażu 90°)  
Kolor: INOX (stal nierdzewna)  
**Wymaga zastosowania 3 Elektrozaczełow**

150 cm

**780,- / netto**  
klamko-pochwyty  
**980,- / netto**  
pochwyty obustronny

**Pochwyty prostokątny z przyciskiem**  
(kął montażu 90°) Kolor:  
INOX (stal nierdzewna)  
**Wymaga zastosowania 3 Elektrozaczełow**

150 cm



**180,-**  
netto

**Elektrozaczep**



z funkcją rolki  
Napięcie znamionowe 8-12V AC/DC.  
**W przypadku korzystania z funkcji rolki niezbędne jest zastosowanie 3 elektrozaczełow oraz samozamykacza**

**Pochwyty standard okrągły**  
(kął montażu 45° lub 90°)  
Kolor: INOX (stal nierdzewna) lub stare złoto

**550,- / netto**  
klamko-pochwyty  
**750,- / netto**  
pochwyty obustronny

**490,- / netto**  
klamko-pochwyty  
**690,- / netto**  
pochwyty obustronny

**Pochwyty prostokątny**  
Montowany na wprost lub skośnie (kął montażu 45° lub 90°)  
Kolor: INOX

**550,- / netto**  
klamko-pochwyty  
**750,- / netto**  
pochwyty obustronny

**490,- / netto**  
klamko-pochwyty  
**690,- / netto**  
pochwyty obustronny

**Pochwyty w łuku okrągły**  
Kolor: INOX

**550,- / netto**  
klamko-pochwyty  
**750,- / netto**  
pochwyty obustronny

**Pochwyty w łuku okrągły**  
do wzoru 36  
Kolor: INOX

**550,- / netto**  
klamko-pochwyty  
**750,- / netto**  
pochwyty obustronny

**430,- / netto**  
klamko-pochwyty  
**630,- / netto**  
pochwyty obustronny

**Pochwyty w łuku okrągły**  
do wzoru 31  
Kolor: INOX

**Samozamykacz chowany listwowy** (srebrny)



**680,-**  
netto  
Samozamykacz nie widoczny po zamknięciu skrzydła.

**Samozamykacz nawierzchniowy listwowy** (srebrny)



**590,-**  
netto  
Samozamykacz montowany na skrzydle. Posiada listwę zamiast ramienia.

**35,-**  
netto

**Cyfrowy wizjer drzwiowy**  
Ekran LCD o średnicy 3,2 cala kamera pod czerwienią. Po naciśnięciu dzwonka pod kamerą zapisuje do 50 zdjęć

Przemalowanie na dowolny kolor z palety RAL:  
1) jednokolorowo  
2) dwukolorowo (inny RAL od zewnątrz, inny RAL od wewnątrz).  
3) dwukolorowo (okleina z jednej strony, RAL z drugiej).

**Wizjer szerokokątny**  
(złoty lub srebrny)

**320,-**  
netto



**Drzwi Duokolor**  
Skrzydło o dwóch różnych kolorach z jednej strony skrzydła. Dostępne jedno lub dwustronnie we wzorach 25, 26, 30, 37, 38.

**390,- / netto**  
jednostronnie  
**450,- / netto**  
dwustronnie

**Preparat czyszczący-nabliyszczający**  
do stali nierdzewnej INOX (poj. 650 ml) w zestawie ze ściereczką z mikrofibry

Usuwa kurz, tłuszcz, ślady palców. Konserwuje powierzchnię nadając jej odpowiednie zabezpieczenie, pozostawiając połysk bez smug.

**49,-**  
netto



**Bikolor**  
Drzwi w innej okleinie od zewnątrz, w innej okleinie od wewnątrz.

**60,-**  
netto

**Wzmocnienie pod samozamykacz**

**990,- / netto**  
Drzwi (komplet)  
**480,- / netto**  
Naświetla / 1 szt.  
**250,- / netto**  
Elementy dodatkowe / 1 szt.

**160,-**  
/ netto

**Skrócenie drzwi**  
drzwi jednoskrzydłowe  
Max 5 cm  
Możliwość skrócenia wybranych wzorów powyżej 5 cm po konsultacji z działem sprzedaży (dopłata).

**380,-**  
netto  
Kpl./skrzydło+ościeżnica

**Bikolor**  
Naświetla w innej okleinie od zewnątrz, w innej okleinie od wewnątrz

**160,-**  
netto / szt.

**Niestandardowy wymiar naświetla**

**60,-**  
netto / szt.

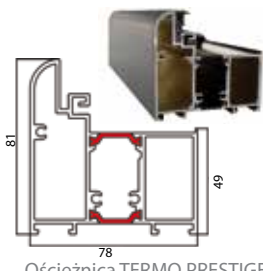
**80,-**  
netto  
jednostronny

**Kopniak**  
Element ozdobny INOX u dołu drzwi wysokości 15 cm

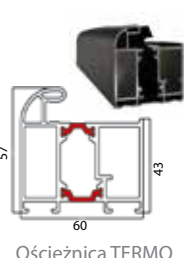
- ① Dotyczy wymiany za komplet podstawowy
- ② Dotyczy zakupu osobnego kompletu

# Rodzaje ościeżnic

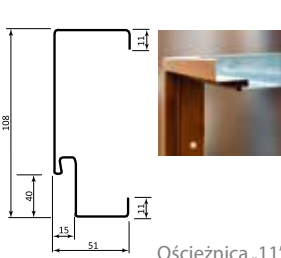
Każda ościeżnica w standardzie posiada uszczelkę



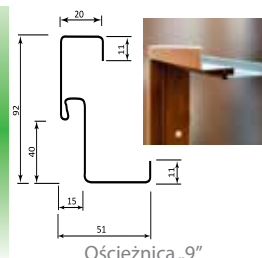
Ościeżnica TERMO PRESTIGE



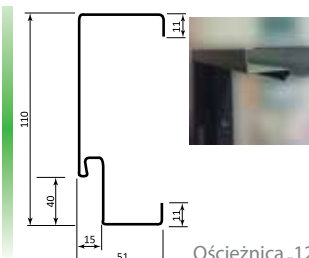
Ościeżnica TERMO



Ościeżnica „11”



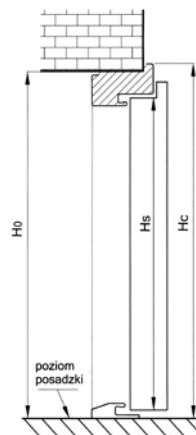


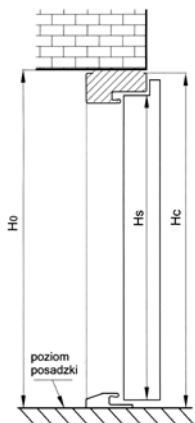
Ościeżnica „9”



Ościeżnica „12”

## Wymiary drzwi

Sposób wymiarowania drzwi z ościeżnicą „11”, „12” oraz TERMO i TERMO PRESTIGE



Sposób wymiarowania drzwi z ościeżnicą „9”

W przypadku skracania drzwi z ościeżnicą „9” zawsze uwzględniamy, że standardową wysokością tej ościeżnicy jest 2070 mm, który to wymiar jest punktem odniesienia.

### PREMIUM / NORMAL

Szerokość	Wysokość skrzydła w przyldzie Hs [mm]	Szerokość skrzydła w przyldzie Sp [mm]	Całkowita wysokość ościeżnicy Hc [mm]		Całkowita szerokość ościeżnicy Sc [mm]		Wysokość otworu w ścianie (gotowa posadzka) H° [mm]			Szerokość otworu w ścianie S0 [mm]		
			Ościeżnica „11” i „9”	Ościeżnica „Termo”	Ościeżnica „11” i „9”	Ościeżnica „Termo”	Ościeżnica „11”	Ościeżnica „9”	Ościeżnica „Termo”	Ościeżnica „11”	Ościeżnica „9”	Ościeżnica „Termo”
„80”	2015	827	2070	2077	908	923	2080	2050	2087	928	868	943
„90”	2015	927	2070	2077	1008	1023	2080	2050	2087	1028	968	1043
„100”	2015	1027	2070	2077	1108	1123	2080	2050	2087	1128	1068	1143
„110”	2015	1131	2070	2077	1213	1230	2080	2050	2087	1230	1170	1251
„120”	2015	1231	2070	2077	1313	1330	2080	2050	2087	1330	1270	1351
„130”	2015	1331	2070	2077	1413	1430	2080	2050	2087	1430	1370	1451
„140”	2015	1431	2070	2077	1513	1530	2080	2050	2087	1530	1470	1551
„150”	2015	1531	2070	2077	1613	1630	2080	2050	2087	1630	1570	1651
„160”	2015	1631	2070	2077	1713	1730	2080	2050	2087	1730	1670	1751
„80N”	2015	777	2070	2077	858	873	2080	2050	2087	878	818	893
„90N”	2015	877	2070	2077	958	973	2080	2050	2087	978	918	993
<b>OPTIMUM</b>												
„80”	2015	827	2090		912		2100			932		
„90”	2015	927	2090		1012		2100			1032		
„100”	2015	1027	2090		1112		2100			1132		
„80N”	2015	777	2090		862		2100			882		
„90N”	2015	877	2090		962		2100			982		
<b>TERMO PRESTIGE</b>												
„80”	2011	844	2097		965		2107			985		
„90”	2011	944	2097		1065		2107			1085		
„80N”	2011	794	2097		915		2107			935		
„90N”	2011	894	2097		1015		2107			1035		

PRODUCENT:

okna i drzwi  
**WIKED**

84-242 Luzino  
ul. Wielki Las 19  
tel./fax 58 678 01 77 58 678 00 98  
e-mail: wiked@wiked.pl

www.wiked.pl

pieczęć dystrybutora